

DIAGNOZA RISCULUI CU PRIVIRE LA FENOMENUL DE PĂRĂSIRE TIMPURIE A ȘCOLII

JUDEȚUL HUNEDOARA



1. ELEVI AFLAȚI ÎN SITUAȚIA DE RISC DE PĂRĂSIRE TIMPURIE A ȘCOLII DEOARECE ÎN ANUL ȘCOLAR 2015-2016 NU AU FRECVENTAT DELOC CURSURILE

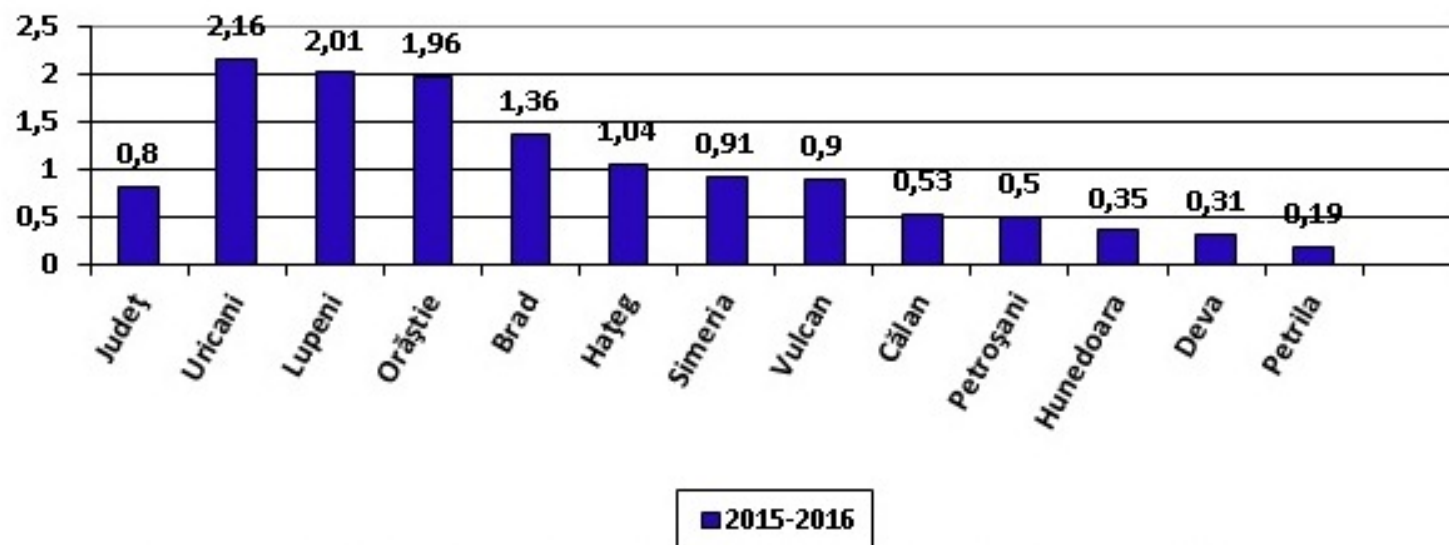


Figura nr.1 Elevi aflați în situația de risc de părăsire timpurie a școlii deoarece nu au frecventat deloc cursurile în anul școlar 2015-2016, raportat la nr. elevi înscriși în învățământul obligatoriu / zone școlare (%)

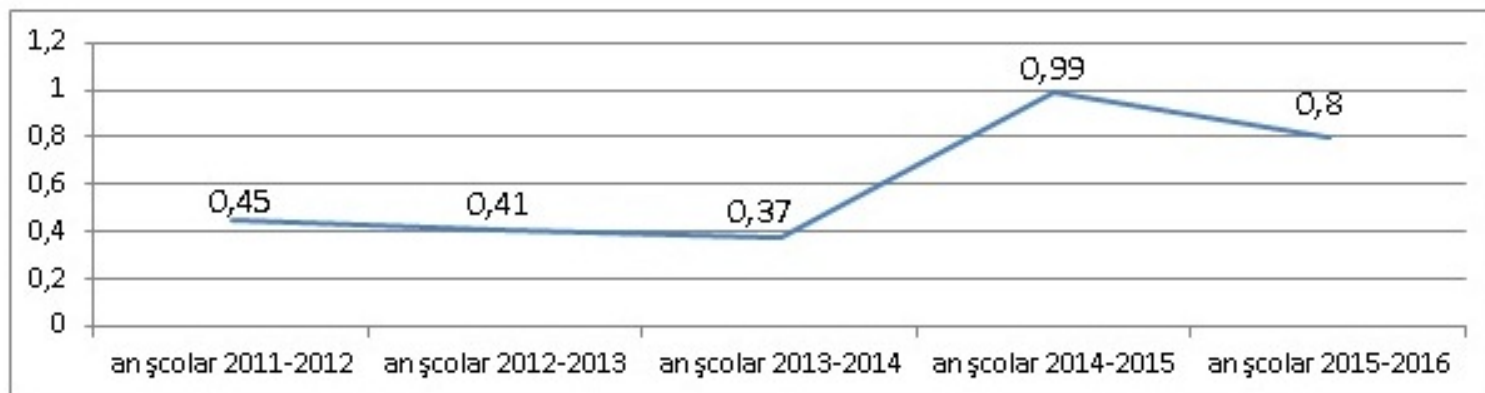


Figura nr. 2 Rata elevilor care nu au frecventat deloc cursurile în anul școlar precedent raportat la nr. elevi înscriși în învățământul obligatoriu / județ (%)

2. ELEVI AFLAȚI ÎN SITUAȚIA DE RISC DE PĂRĂSIRE TIMPURIE A ȘCOLII DEOARECE DE LA ÎNCEPUTUL ANULUI ȘCOLAR 2016-2017 NU AU FRECVENTAT DELOC CURSURILE

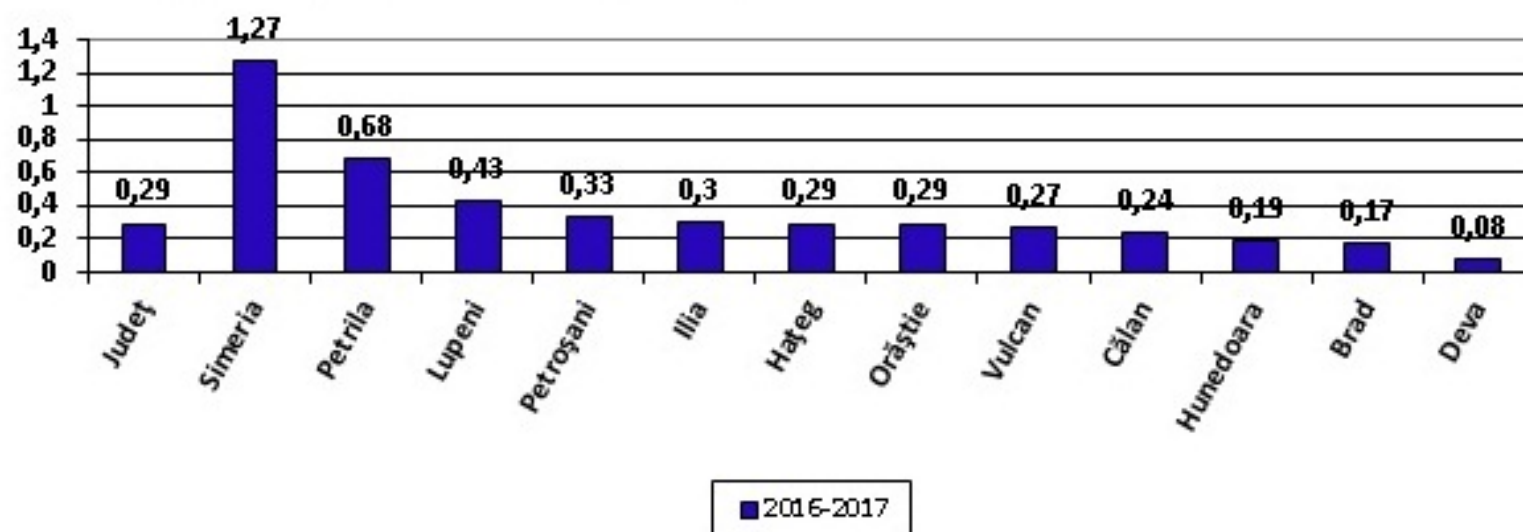


Figura nr. 3 Elevi aflați în situația de risc de părăsire timpurie a școlii deoarece de la începutul anului școlar 2016-2017 nu au frecventat deloc cursurile, raportat la nr. elevi înscriși în învățământul obligatoriu / zone școlare (%)

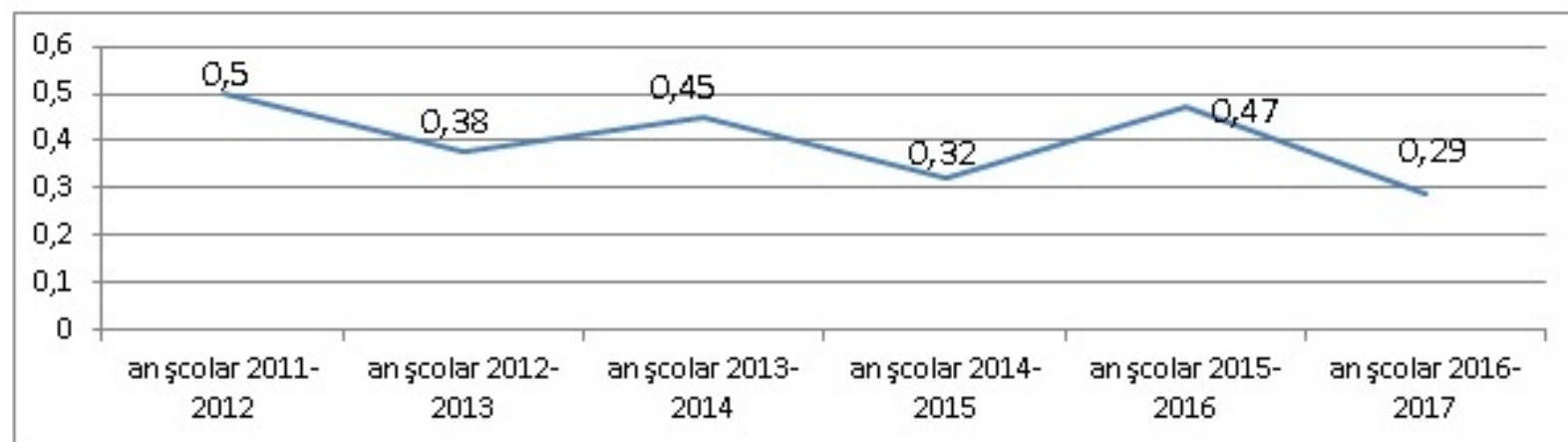


Figura nr. 4 Rata elevilor care nu au frecventat deloc cursurile în primele două luni de la începutul fiecărui an școlar, raportat la nr. elevi înscriși în învățământul obligatoriu / județ (%)

3. ELEVI AFLAȚI ÎN SITUAȚIA DE RISC DE PĂRĂSIRE TIMPURIE A ȘCOLII DEOARECE ÎN ANUL ȘCOLAR 2015-2016 AU RĂMAS REPETENȚI

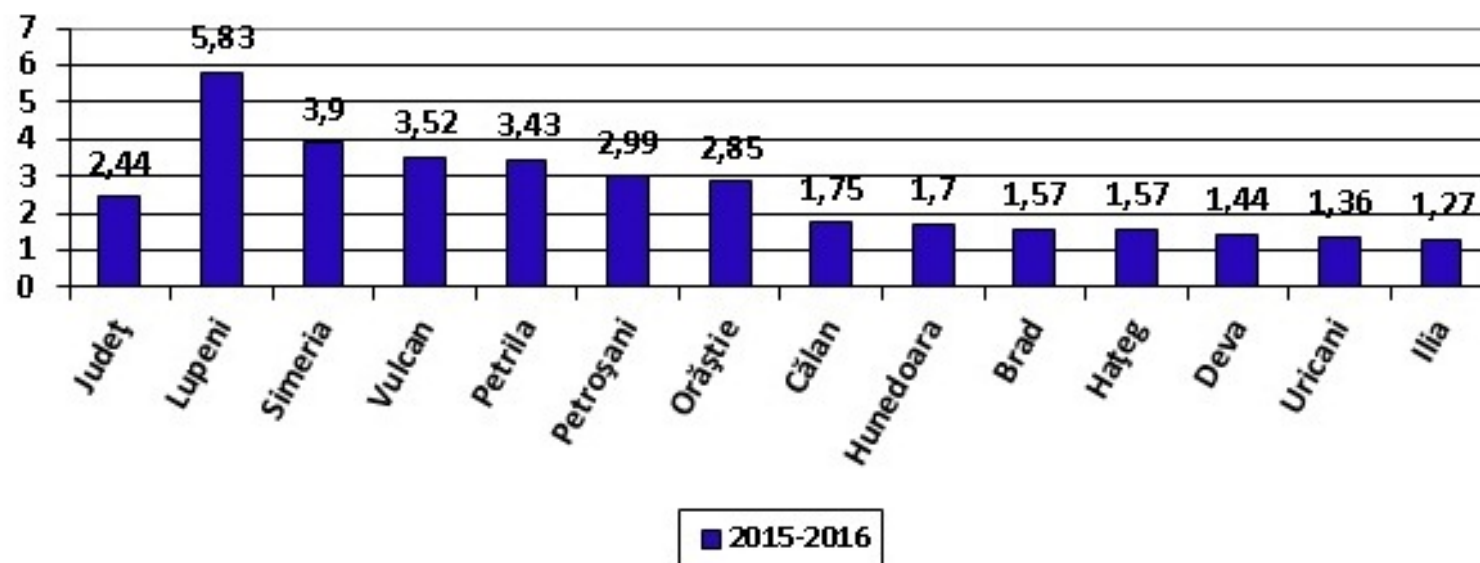


Figura nr. 5 Elevi aflați în situația de risc de părăsire timpurie a școlii deoarece în anul școlar 2015-2016 au rămas repetenți, raportat la nr. elevi înscriși în învățământul obligatoriu / zone școlare (%)

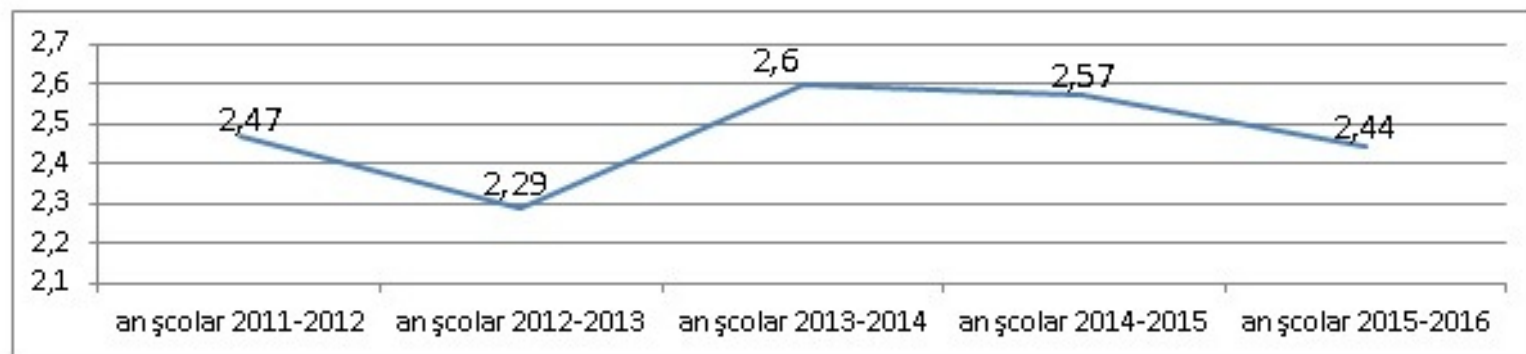


Figura nr. 6 Rata elevilor care au rămas repetenți în anul școlar precedent raportat la nr. elevi înscriși în învățământul obligatoriu / județ (%)

4. ELEVII AFLAȚI ÎN SITUAȚIA DE RISC DE PĂRĂSIRE TIMPURIE A ȘCOLII DEOARECE DE LA ÎNCEPUTUL ANULUI ȘCOLAR 2016-2017 AU ACUMULAT MAI MULT DE 40 DE ABSENȚE NEMOTIVATE

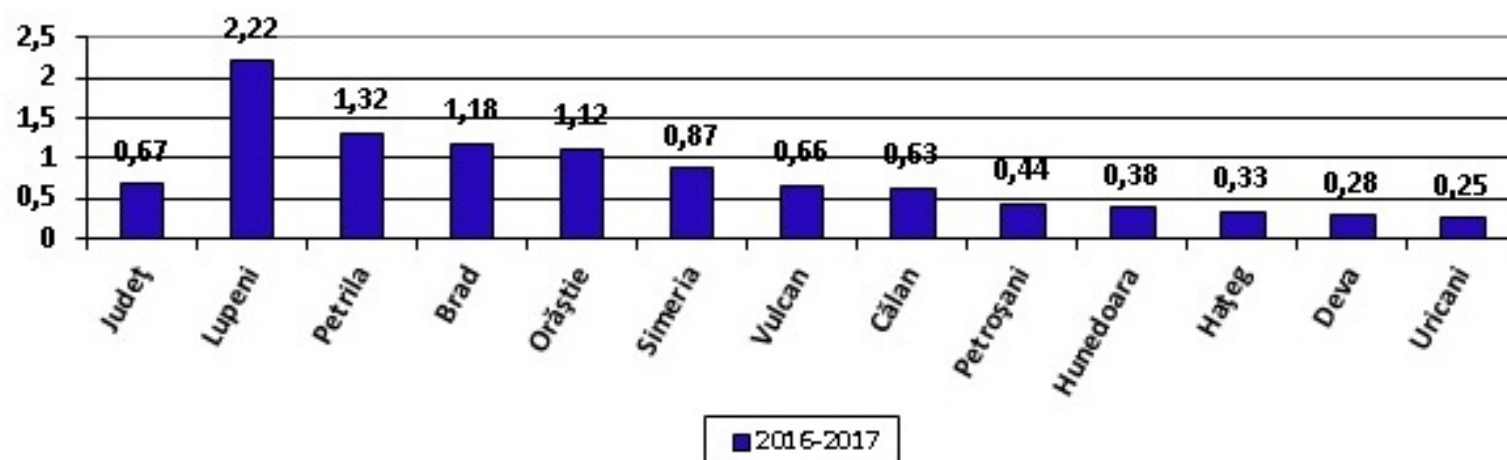


Figura nr. 7 Elevii aflați în situația de risc de părăsire timpurie a școlii deoarece de la începutul anului școlar 2016-2017 au acumulat mai mult de 40 de absențe nemotivate, raportat la nr. elevi înscriși în învățământul obligatoriu / zone școlare (%)

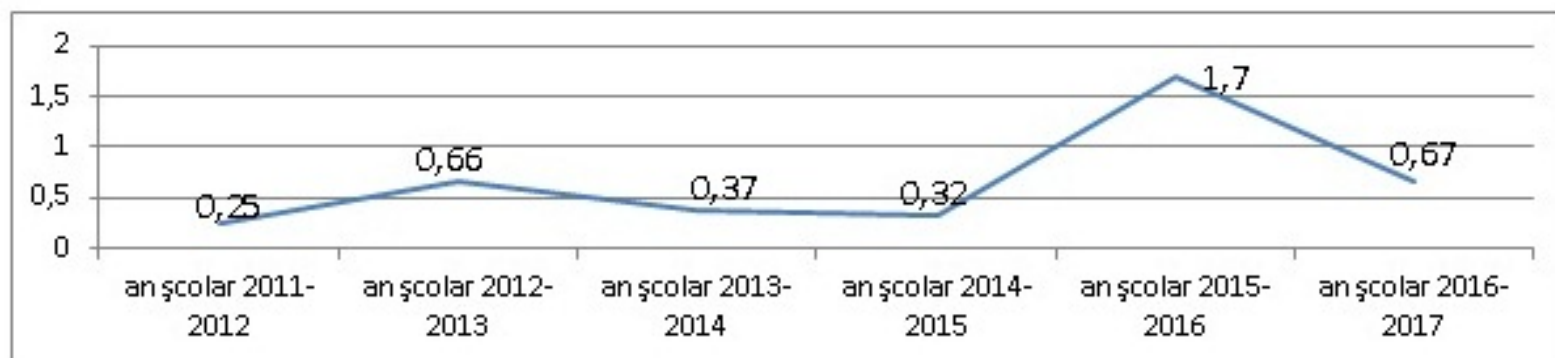


Figura nr. 8 Rata elevilor care în primele două luni de la începutul fiecărui an școlar au acumulat mai mult de 40 de absențe nemotivate, raportat la nr. elevi înscriși în învățământul obligatoriu / județ (%)*

*NOTA: Monitorizarea pentru anul școlar 2015-2016 s-a realizat după primele 4 luni de la începutul anului școlar

5. ELEVI CARE AU ABSOLVIT ÎN ANUL ȘCOLAR 2015-2016 CLASA A VIII-A ȘI NU SUNT ÎNSCRIȘI LA LICEU/ȘCOALĂ PROFESIONALĂ ÎN ACEST AN ȘCOLAR

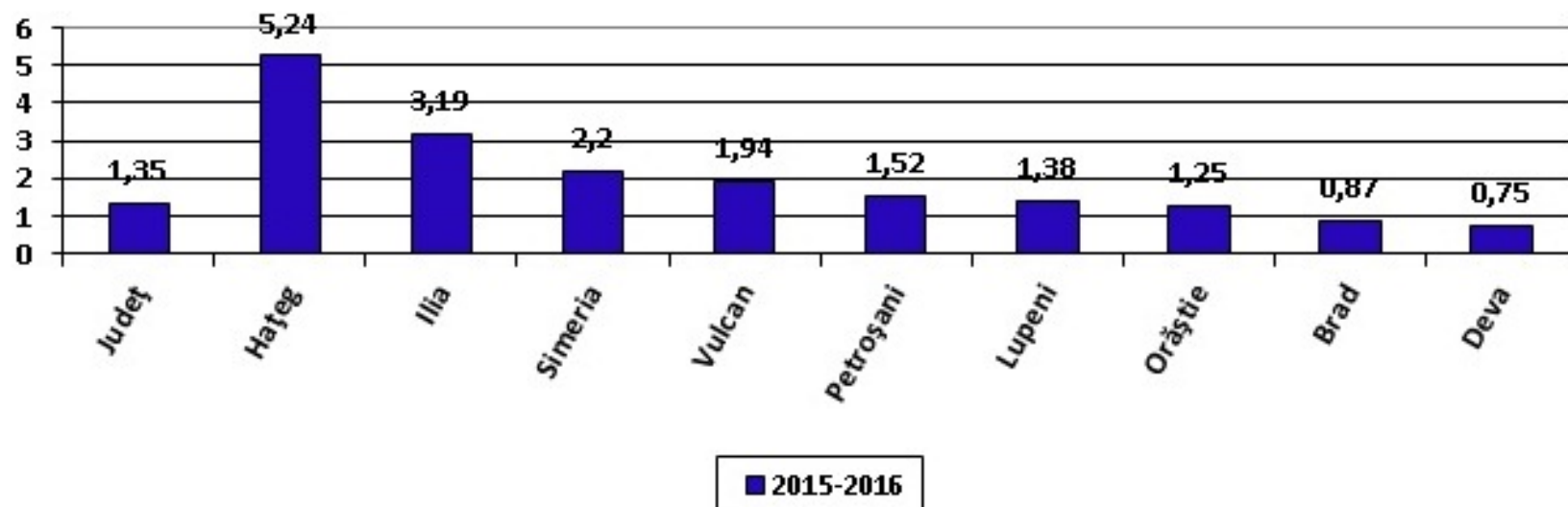


Figura nr. 9 Rata elevi care au absolvit în anul școlar 2015-2016 clasa a VIII-a și nu sunt înscriși la liceu/școală profesională în acest an școlar raportat la populația școlară de clasa a VIII-a / zone școlare (%)

Va multumim!