

SIGNATURE

STAREA ÎNVĂȚĂMÂNTULUI PREUNIVERSITAR DIN JUDEȚUL HUNEDOARA PE ANUL ȘCOLAR 2017-2018

Raport aprobat în ședința CA al I.Ș.J. Hunedoara din data de 24.09.2018

Prezentat la ședința cu directorii unităților de învățământ preuniversitar din data de 27.09.2018

Cuprins:



- Analiza instituțională, baza legislativă;
- Direcțiile și prioritățile I.Ș.J. Hunedoara pentru anul școlar 2017 – 2018 pe cele două domenii;
- Planificarea activităților I.Ș.J. Hunedoara în anul școlar 2017-2018;
- Analiza sistemului de învățământ hunedorean din perspectiva indicatorilor de bază;
- Activitatea compartimentelor administrative ale I.Ș.J. Hunedoara;
- Rezultatele obținute la examenele naționale din anul școlar 2017-2018;
- Activitatea unităților conexe I.Ș.J. Hunedoara;
- Concluzii și recomandări.

Direcții de acțiune în anul școlar 2017-2018



Domeniul management

- Asigurarea calității în managementul educațional pe criterii de performanță, prin respectarea legislației în vigoare;
- Asigurarea formării și dezvoltării resurselor umane;
- Dezvoltarea unor parteneriate comunitare și internaționale conform standardelor europene
- Dezvoltarea propriului sistem de control intern/managerial și acordarea unei atenții sporite implementării standardelor de control intern/managerial la nivelul compartimentelor structurale și al entității în ansamblu.

Direcții de acțiune în anul școlar 2017-2018



Domeniul curriculum și inspecție școlară

- Asigurarea calității în educație pe criterii de performanță, prin respectarea legislației în vigoare;
- Implementarea Curriculumului Național prin:
 - aplicarea unitară a planurilor de învățământ și a programelor școlare;
 - elaborarea și folosirea eficientă a resurselor educaționale (inclusiv RED);
 - dezvoltarea curriculumului local.
- Centrarea demersului didactic pe elev:
 - dobândirea, de către elevi, a competențelor prevăzute de programele școlare;
 - stimularea activității de performanță a elevilor și a cadrelor didactice;
 - formarea optimă a competențelor cheie la elevi;
- Ameliorarea succesului școlar și a ratei de promovabilitate la examenele naționale;
- Reducerea ratei de părăsire timpurie a sistemului de educație și a fenomenului de absentism;
- Asigurarea accesului și a echității în educație prin promovarea învățământului remedial și extinderea educației timpurii.

Rețeaua școlară/ efectivele de elevi



Tipul unităților de învățământ	Numărul unităților de învățământ cu personalitate juridică acreditate, care au funcționat în anul școlar 2013 - 2014	Numărul unităților de învățământ cu personalitate juridică acreditate, care au funcționat în anul școlar 2014 - 2015	Numărul unităților de învățământ cu personalitate juridică acreditate, care au funcționat în anul școlar 2015 - 2016	Numărul unităților de învățământ cu personalitate juridică acreditate, care au funcționat în anul școlar 2016 - 2017	Numărul unităților de învățământ cu personalitate juridică acreditate, care au funcționat în anul școlar 2017 - 2018
Grădinițe	7	7	7	7	7
Școli primare	14	13	13	14	14
Școli gimnaziale	50	50	50	49	49
Licee	35	33	33	33	33
Cluburi sportive	2	2	2	2	2
Palate și cluburi ale elevilor	4	4	4	4	4
Școli speciale	3	2	2	2	2
TOTAL	115	111	111	111	111

Tip de învățământ	2014-2015	2015-2016	2016-2017	2017-2018
Preșcolar	9576	9116	8741	9045
Primar	16917	16584	15980	16563
Gimnazial	14887	15014	14744	13662
Liceal	16536	14300	13837	13892
Profesional	1024	1291	1649	1946
Postliceal	3036 (2819 la buget)	3658 (929 la buget)	3638 (918 la buget)	3586 (1222 la buget)
A doua șansă	732	1100	1162	1112
Total	62708	61063	59751	55705

Realizarea planului de școlarizare pe 2018-2019 la clasa a IX-a/anul I

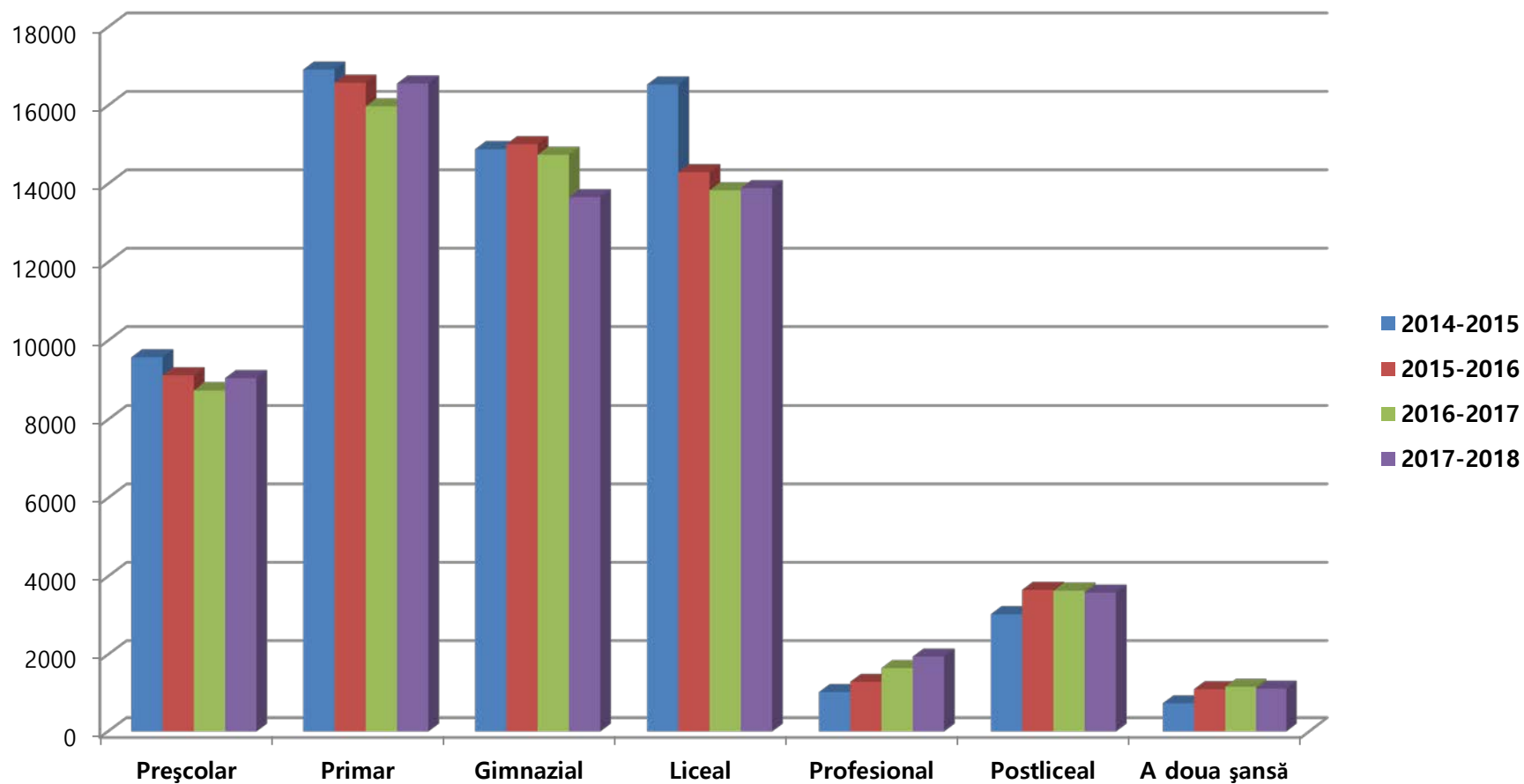
Situație comparativă 2017-2018 vs .2018-2019

Forma de învățământ	Plan propus 2017-2018		Plan realizat 2017-2018		Procent	Plan propus 2018-2019		Plan realizat 2018-2019		Procent	Diferență
	Nr clase	Nr elevi	Nr clase	Nr elevi	% elevi	Nr clase	Nr. elevi	Nr. clase	Nr elevi	%	+/-
Liceal zi	95	2660	94	2499	93.9%	88	2464	88	2442	99,10%	+5,20%
Liceal seral	9	252	9	250	99.20%	8	224	8	213	95,10%	-3.90%
Învățământ profesional și dual (inclusiv învățământul special)	36	912	31	740	81,2%	35	900	32	764	84,8%	+3,6%
Învățământ postliceal	35	980	33	909	92.8%	33	924	32	890	96,32%	+3,52

Resursa umană



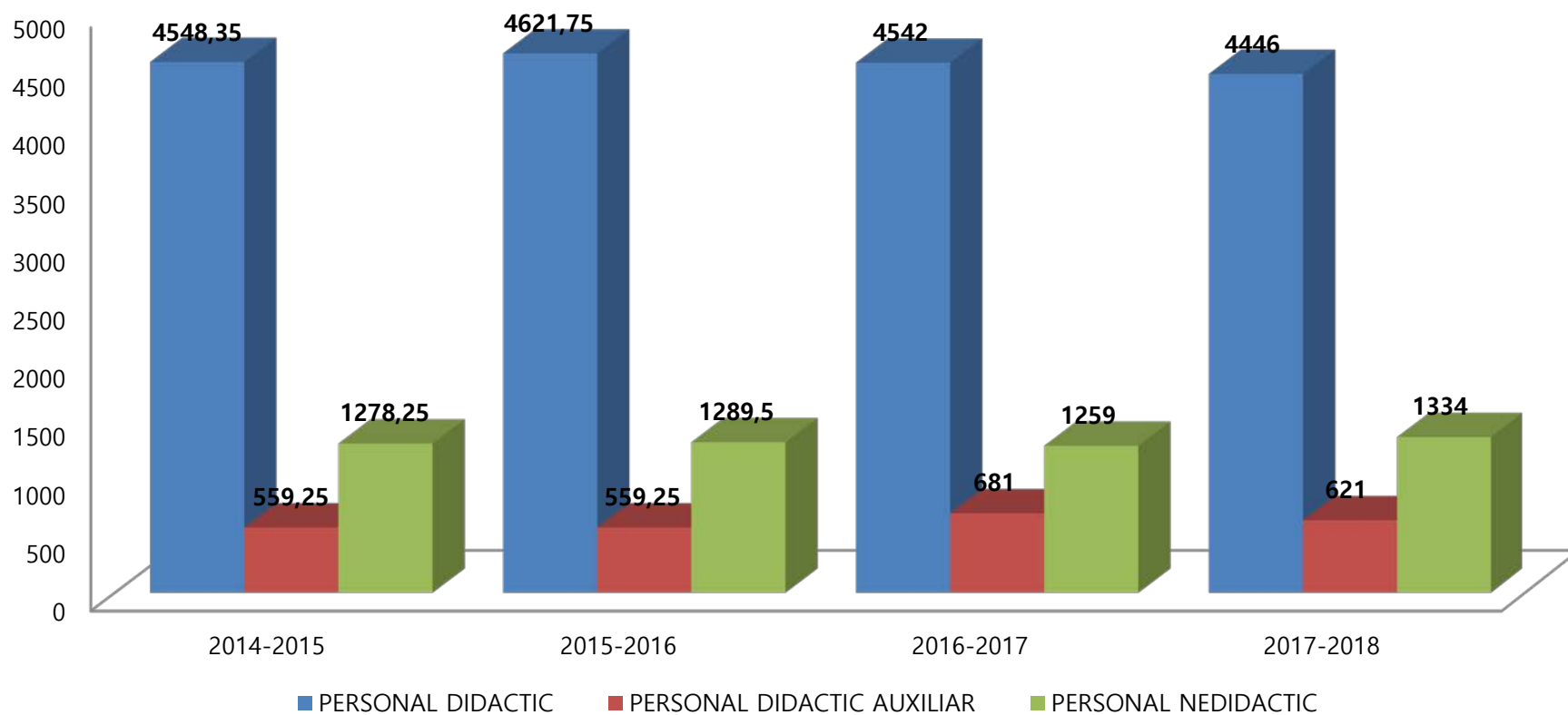
Evoluția efectivelor de elevi în ultimii patru ani școlari



Resursa umană



Personal angajat



Domeniul Curriculum și inspecție școlară



A. Inspecția școlară generală

Nr. crt.	Unitatea de învățământ	Nr. total de cadre didactice	Calificative cadre didactice		
			FB	B	A
1	<i>Liceul Teoretic Ghelari</i>	22	15	7	0
2	<i>Școala Gimnazială Pui</i>	38	32	5	1
3	<i>Centrul de Pedagogie Curativă Simeria</i>	71	67	3	0
4	<i>Liceul de Arte „Sigismund Toduță” Deva</i>	138	135	3	0
5	<i>Școala Primară Pricaz</i>	10	10	0	0
6	<i>Școala Gimnazială Nr. 1 Hunedoara</i>	36	34	2	0
7	<i>Școala Gimnazială Nr. 2 Hunedoara</i>	50	47	3	0
8	<i>Colegiul Tehnic Energetic „Dragomir Hurmuzescu” Deva</i>	99	98	1	0
9	<i>Clubul Școlar Sportiv Petroșani</i>	14	14	0	0
10	<i>Școala Gimnazială Ohaba</i>	17	16	1	0
11	<i>Colegiul Tehnic „Matei Corvin” Hunedoara</i>	91	85	5	1
12	<i>Liceul Tehnologic „Crișan” Criscior</i>	47	45	2	0
	TOTAL	633	598	32	2

Domeniul

Curriculum și inspecție școlară

B. Inspecția școlară de specialitate

Nr. crt.	NUME ȘI PRENUME INSPECTOR	În cadrul inspecțiilor generale					Cadre didactice debutante, pregătire examene naționale				
		Număr cadre didactice	Calificative				Număr cadre didactice	Calificative			
			FB	B	A	S		FB	B	A	S
1	Învățăământ preșcolar: BERBECEANU GABRIELA	34	32	2	0	0	26	24	2	0	0
2	Învățăământ primar: TĂRCHILĂ ALINA	95	92	2	1	0	18	16	2	0	0
3	Limba română: STOICA MARIANA	35	35	0	0	0	0	0	0	0	0
4	Limbi moderne: OPREAN CRISTINA	51	44	7	0	0	7	7	0	0	0
5	Matematică: HOLHOȘ VIOREL	29	23	5	1	0	3	3	0	0	0
6	Fizică: LAZĂR DANIEL	18	18	0	0	0	0	0	0	0	0
7	Chimie – Biologie: BAUMAN CRISTINA	26	23	2	1	0	33	30	3	0	0
8	Istorie - Socio umane: BRATU ALINA	22	20	2	0	0	8	8	2	0	0
9	Geografie: VINTILĂ TEODORA	15	14	1	0	0	5	5	0	0	0
10	Religie: BASA GABRIEL	19	16	3	0	0	11	9	2	0	0
11	Arte: POPA ADRIANA	24	23	1	0	0	5	5	0	0	0
12	Educație fizică și sport: PÂRVĂNESCU MARINICĂ	50	49	1	0	0	24	22	2	0	0
13	Discipline tehnice: CIOARĂ DANA	61	57	4	0	0	10	10	0	0	0
14	Informatică-minorități: SZASZ-BARRA ZSOFIA	9	9	0	0	0	12	12	0	0	0
15	Învățăământ special: PĂUN CLAUDIA	54	49	4	0	1	7	5	0	0	1
16	Monitorizarea curriculumului descentralizat BUZATU CARMEN	31	29	2	0	0	9	7	2	0	0
	TOTAL	573	533	36	3	1	178	163	15	0	1

Domeniul Curriculum și inspecție școlară



C. Inspecții școlare tematice

Nr. crt.	Unitatea de învățământ	Nr. note de control/ fișe de monitorizare
1.	<u>Verificarea modului de realizare a planului de școlarizare și a cuprinderii în sistemul educațional obligatoriu a tuturor elevilor de vârstă școlară</u> Berbeceanu Gabriela, Cioară Dana	33
2.	Verificarea modului de completare a aplicației SIIIR Nuțu-Stanciu Lucia, Cioară Dana	12
3.	<u>Consilierea și monitorizarea unităților de învățământ special în vederea creșterii gradului de incluziune:</u> Centrul Școlar de Educație Incluzivă „Rudolf Steiner” Hunedoara (cu filiala Lupeni); Colegiul Tehnic Energetic „Dragomir Hurmuzescu” Deva; Liceul Tehnologic „Ovid Densusianu” Călan; Școala Gimnazială „ I.G. Duca” Petroșani; Colegiul Tehnic „Dimitrie Leonida” Petroșani; Școala Gimnazială „Dr. Aurel Vlad” Orăștie. Păun Claudia	6
4.	<u>Monitorizarea accesului la educație în unitățile școlare cu un potențial risc de manifestare a fenomenului de segregare</u> Păun Claudia, Szasz-Barra Zsofia	12
5.	<u>Monitorizarea respectării cadrului legal cu privire la transferurile elevilor</u> Oprean_Cristina	8
6.	<u>Monitorizarea aplicării noilor programe de clasa a V-a</u> Raport individual pe discipline	33 (158 de ore asistate la clasele a V-a)
7.	<u>Monitorizarea absenteismului școlar și al frecvenței elevilor la cursuri, inclusiv la programul "A doua șansă", învățământul seral, cu frecvență redusă și învățământul postliceal;</u> Cioară Dana și Tărchilă Alina,	8
10.	<u>Monitorizarea respectării principiilor educației incluzive în mediul educațional în învățământul prescolar</u> Berbeceanu Gabriela	5

Domeniul Curriculum și inspecție școlară



Resurse educaționale deschise (RED)

Nr. crt.	Aria curriculară	Disciplina	Nr. resurse Educaționale deschise realizate pentru clasa a V-a și postate, la nivel de ISJ	Nr. total de resurse educaționale deschise realizate și postate la nivel de ISJ	Nr. total de fișe de identificare RED înregistrate la nivel de ISJ
1	Limbă și comunicare	Limba și literatura română	0	0	0
2		Limba modernă	0	0	0
3		Limba maternă	0	0	0
4	Matematică și științe ale naturii	Matematică	1	5	6
5		Fizică	0	1	1
6		Biologie	0	1	1
7	Om și societate	Educație socială	0	0	0
8		Istorie	0	1	1
9		Geografie	0	2	2
10	Arta	Religie	0	0	0
11		Educație plastică	0	0	0
12	Educație fizică, sport și sănătate	Educație muzicală	0	0	0
13		Educație fizică și sport	0	0	0
14	Tehnologii	Educație tehnologică și aplicații practice	1	9	10
15		Informatică și TIC	3	2	5
16	Consiliere și orientare	Consiliere și dezvoltare personală	0	1	1
17		Învățământ primar	0	13	13
		Învățământ special	0	1	1
	TOTAL		5	36	41

Domeniul management



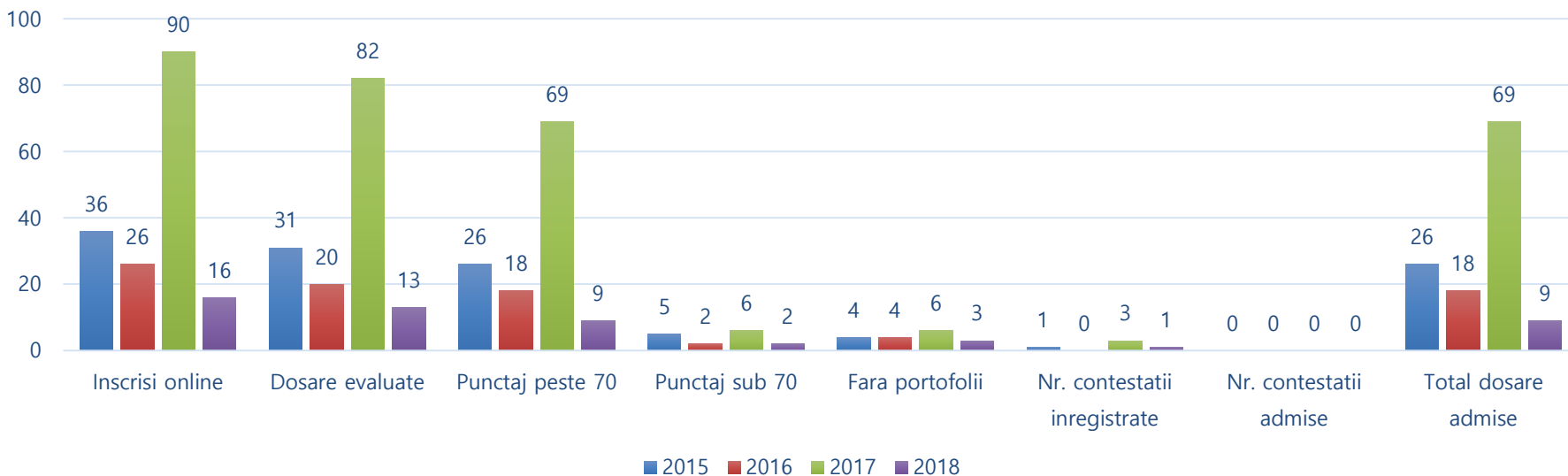
Management instituțional

Concursul de selecție a cadrelor didactice pentru constituirea **corpului național de experți în management educațional**:

Seria a 13-a

Nr. înscriși, admiși la selecția on-line	Nr. dosare depuse	Număr admiși	Nr. respinși
16	13	9	4

Situația concursului de selecție pentru constituirea C.N.E.M.E. în ultimii patru ani școlari



Domeniul management



Managementul resurselor umane

Dezvoltarea resursei umane

Tip perfectionare	Funcția didactică				
	Educatoare	Învățători	Maiștri instructori	Profesori	Total general
Definitivarea în învățământ sesiunea 2018	38	17	3	73	131
Grad didactic I seria 2016-2018	15	16	0	79	110
Grad didactic I seria 2017-2019	25	18	0	91	134
Grad didactic I seria 2018-2020	21	24	0	55	100
Grad didactic II sesiunea 2018	21	15	2	62	100
Grad didactic II sesiunea 2019	14	10	1	51	76
Total general	134	100	6	411	651

Domeniul management



Dezvoltarea resursei umane

Tipul de inspecție școlară	Inspecții realizate de metodiști	Inspecții realizate de inspectorul de specialitate
Inspecții curente - grad I 2019	124	10
Inspecții curente - grad I 2021	75	15
Inspecții curente - grad II 2019	65	11
Inspecții curente - grad II 2020	84	7
Inspecții speciale - definitivativ 2018	112	170
Inspecții speciale - grad I 2018	94	16
Inspecții speciale - grad II 2018	95	5
Total general	649	234

Discipline/ Nivele de învățământ	Arte	Biologie	Chimie	Discipline Socio-Umane	Discipline Tehnice de Specialitate	Educație Fizică	Educație muzicală	Fizică	Geografie	Informatică	Învățământ preșcolar	Învățământ primar	Învățământ Special	Istorie	Limba Engleză	Limba Franceză	Limba Germană	Limba Română	Matematică	Minorități	Religie	Total general
Număr metodiști	5	6	6	5	25	19	4	7	8	4	28	26	13	7	15	7	1	25	14	3	8	236

Domeniul management



Mișcarea personalului didactic (462 de cadre didactice)

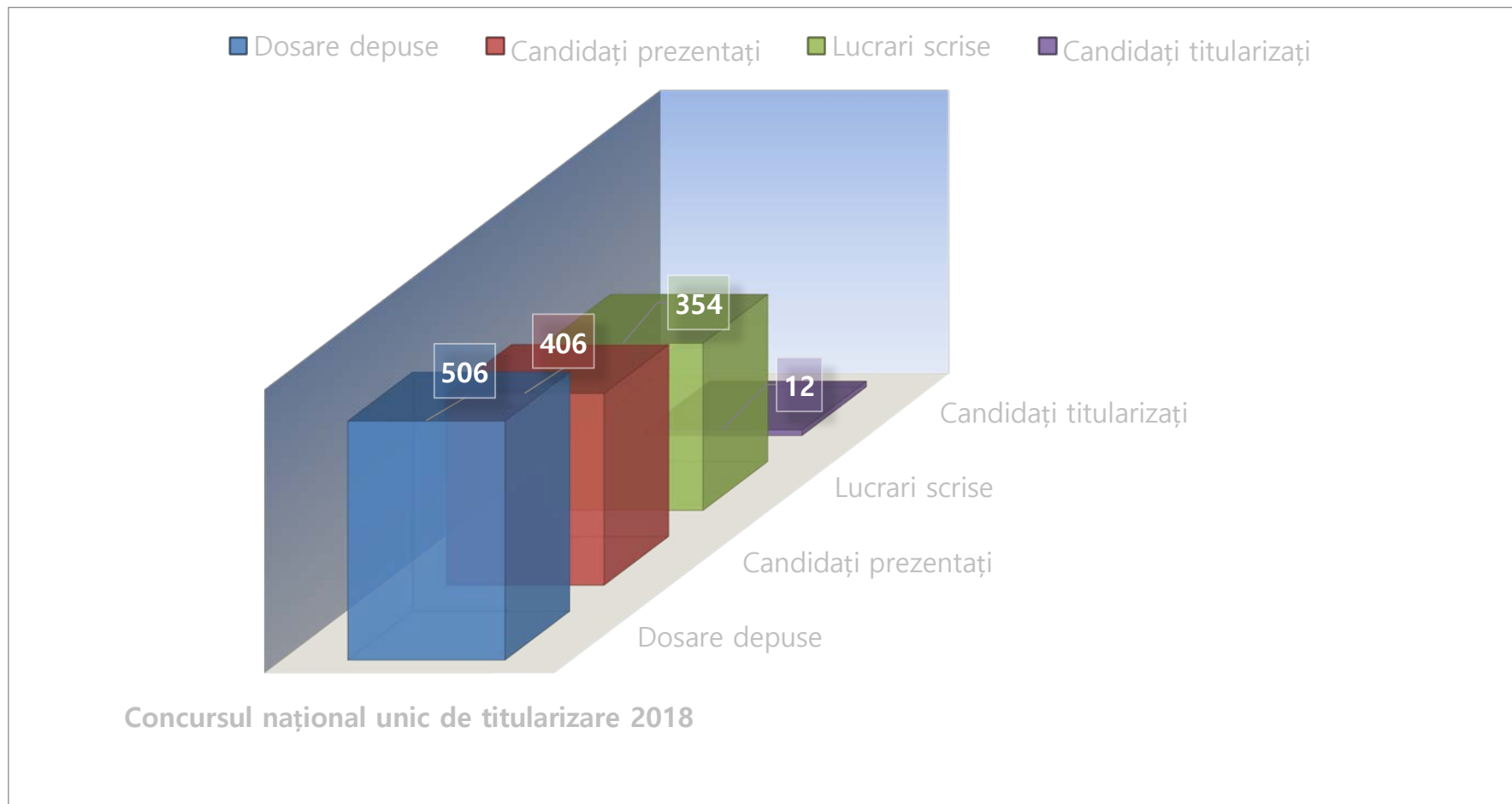
- Titularizare art. 253
- Prelungire contract
- Pretransfer
- Restrângere de activitate
- Completare de norma
- Cadre didactice repartizate pe post



Domeniul management



Mișcarea personalului didactic



Domeniul management



Activități educative

- **12 proiecte** la nivel național cuprinse în CAEN 2017 dintre care 3 derulate în perioada septembrie – decembrie 2017, și **11 proiecte** la nivel național cuprinse în CAEN 2018, dintre care 9 desfășurate în perioada ianuarie – august 2018.
- **17 proiecte** la nivel interjudețean/regional cuprinse în CAERI 2017 desfășurate în perioada septembrie – decembrie 2017 și **50 proiecte** la nivel interjudețean/regional cuprinse în CAERI 2018 desfășurate în perioada ianuarie – august 2018.
- **14 proiecte** la nivel județean cuprinse în CAEJ 2017 desfășurate în perioada septembrie – decembrie 2017 și **61 proiecte** la nivel județean cuprinse în CAEJ 2018 desfășurate în perioada ianuarie – august 2018.
- **21 etape județene** ale tuturor concursurilor naționale aflate în CAEN ale MEN și au fost organizate etapele județene ale concursurilor naționale derulate în parteneriat cu Protecția Consumatorului, Crucea Roșie, CPECA, Agenția Națională Antidrog, Agenția Națională de Luptă Împotriva Traficului de Persoane, Organizația Salvați copiii.

Concurs Național "Cu viața mea apăr viața", "Prietenii Pompierilor"

Concursuri județene: „Știi și câștigi”, „Cunoaște și Protejează Patrimoniul Național Cultural”, SInGUR PE NET!, ASER .

Domeniul management



Proiecte europene

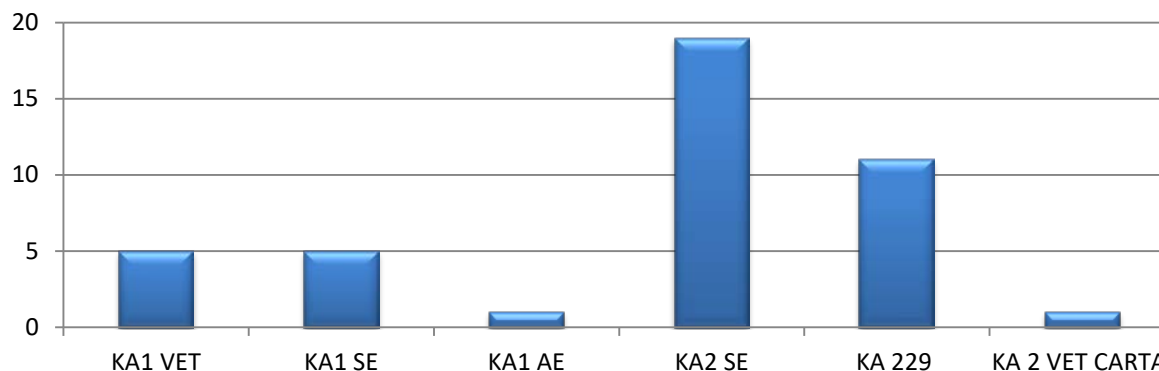
ACTIVITĂȚI DE DISEMINARE

- 30 de proiecte de tip Erasmus +;
- Concursul Național „**Made for Europe**”, etapa județeană, martie 2018;
- participarea delegației județene la etapa națională a Concursului „**Made for Europe**”, Constanța, aprilie 2018, participarea delegației județene la etapa națională a concursului „**Tinerii Dezbat**” organizat la Piatra Neamț;
- participarea la Competiția Națională „**Școala Europeană**”, Botoșani, aprilie 2018, în urma căreia Colegiul Tehnic „Transilvania” Deva, Colegiul Național Pedagogic „Regina Maria” Deva și Colegiul Național de Informatică „Carmen Sylva” Petroșani au obținut titlul de „Școală Europeană”.

ACTIVITĂȚI DE PROMOVARE A UNOR NOI PROIECTE / ACTIVITĂȚI:

- Activitate de diseminare și valorizare proiecte europene Erasmus+, 17-18 octombrie 2017 „*Infodays E+*”

PROIECTE ERASMUS + 2018



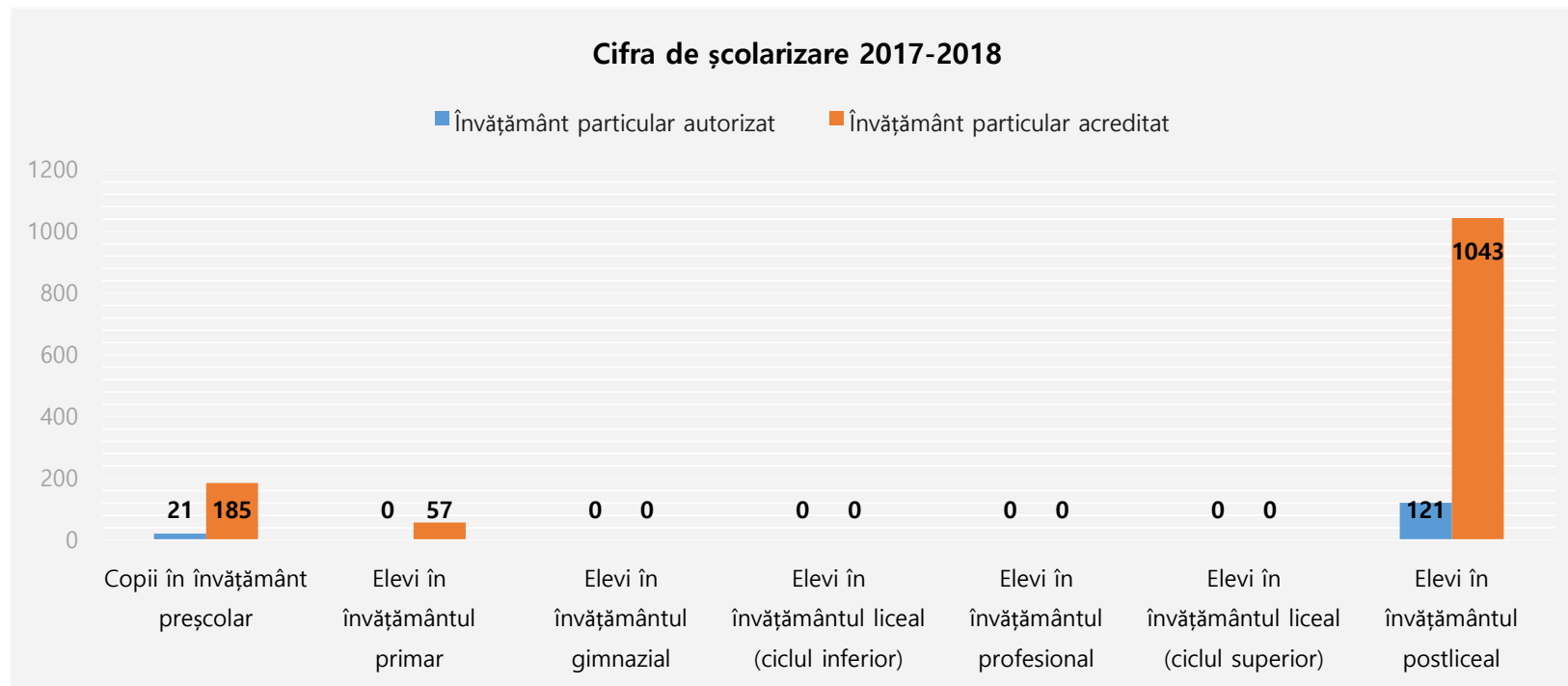
Domeniul management



Învățământ particular și alternative educaționale

Rețeaua școlară a județului Hunedoara cuprinde un număr de **118 de unități de învățământ** din care: **12 unități de învățământ particular (10,169%)** și **13 unități de învățământ cu alternative educaționale (11,016%)**. Pentru constituirea rețelei școlare pentru anul școlar 2018-2019 au solicitat și au primit aviz conform din partea consiliului de administrație al I.S.J. Hunedoara, din data de 16.07.2018, 2 unități de învățământ particular autorizate (nivel postliceal), la nivelul municipiului Deva.

Învățământul particular



Domeniul management

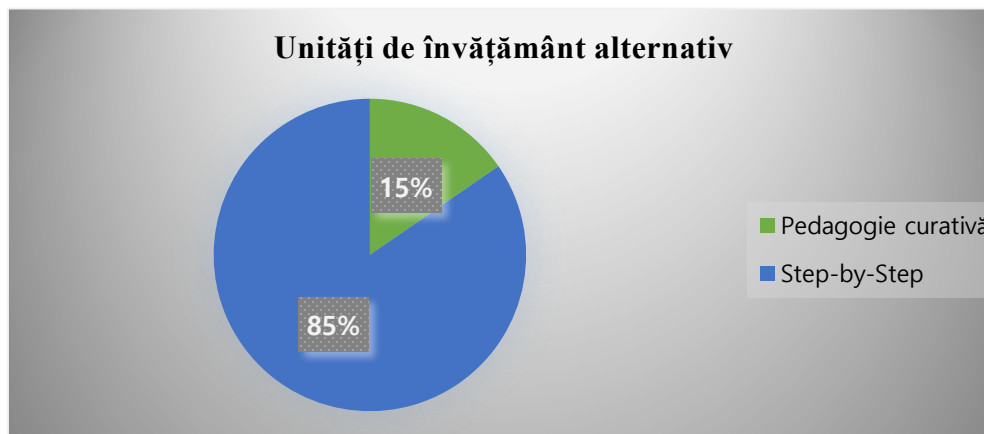


Învățământ particular și alternative educaționale

Alternative educaționale

În anul școlar 2017-2018 în județul Hunedoara au funcționat două alternative educaționale: alternativa „Step by Step” 1 a nivel preșcolar (1 unitate) și primar (10 unități) și „Pedagogia curativă” (2 unități).

<i>Pedagogie curativă</i>	<i>Step-by-Step</i>
<i>2 unități de învățământ</i>	<i>11 unități de învățământ (1 nivel preșcolar și 10 nivel primar)</i>



Domeniul administrativ



Compartimentul financiar

PROGRAME NAȚIONALE DE PROTECȚIE SOCIALĂ derulate în anul școlar 2017-2018:

- „Bani de liceu,, - număr mediu de beneficiari: **356 elevi**
- „Bursa profesională” - număr mediu de beneficiari: **1510 elevi**
- „Euro 200” - număr de beneficiari: **17 elevi (suma totală: 15.502 lei)**
- Beneficiari burse elevi din Republica Moldova, sau din alte țări care studiază ca bursieri ai Statului român: **5 elevi (65 euro/lună)**
- Beneficiari burse speciale pentru copiii victimelor exploziei de la Mina Petrila și Explozia de la Uricani: **10 elevi**

TRANSPORT ELEVI în anul școlar 2017-2018:

- Transportul elevilor de la localitatea de domiciliu la unitatea de învățământ în mediul rural se realizează cu un număr de **101 de microbuze școlare funcționale** pentru un număr de **4.332 elevi**.
- Pentru un număr mediu de **1.718 elevi** navetiști s-au decontat **abonamente sau bilete de călătorie** conform legislației în vigoare în valoare totală de **830.135 lei**.

RECHIZITE ȘCOLARE în anul școlar 2017-2018:

- Au fost acordate **4.517 pachete rechizite școlare** în valoare totală de **113.705 lei**.
- Pentru retipăriri de manuale la clasele a VII-a – a XII-a județului nostru s-au alocat **215688 lei**.

Domeniul administrativ



Compartimentul juridic – Rol, atribuții:

- a) reprezintă drepturile și interesele legitime ale inspectoratului școlar în raporturile cu autoritățile publice, instituțiile de orice natură, precum și cu orice persoană fizică sau juridică;
- b) reprezintă interesele legitime ale inspectoratului școlar în fața instanțelor judecătorești de orice nivel;
- c) asigură asistență și consultanță de specialitate inspectorului școlar general, inspectorilor școlari generali adjuncți, compartimentelor din cadrul inspectoratului școlar, precum și unităților de învățământ, la solicitarea acestora;
- d) asigură păstrarea evidenței lucrărilor realizate și a dosarelor de instanță;
- e) rezolvă alte lucrări cu caracter juridic, în funcție de specificul activității, care îi sunt repartizate de către inspectorul școlar general;
- f) participă la comisiile constituite la nivelul inspectoratului școlar;
- g) acordă avizul de legalitate pentru actele cu caracter juridic ale inspectoratului școlar;
- h) obține titlurile executorii și le transmite compartimentului financiar-contabil în vedere a executării;
- i) întocmește, actualizează și gestionează procedurile activităților desfășurate la nivelul compartimentului;
- j) informează conducerea și membrii compartimentelor inspectoratului școlar cu privire la dispozițiile cu caracter normativ de interes general și specifice învățământului;
- k) îndeplinește alte atribuții prevăzute de lege, cu respectarea prevederilor legale.

Baza legală: Art. 17 alin. (6) din Ordinul nr. 5.530 din 5 octombrie 2011 privind aprobarea Regulamentului-cadru de organizare și funcționare a inspectoratelor școlare, cu modificările și completările ulterioare.

Domeniul administrativ



Compartimentul juridic

Tabel centralizator cu situația litigiilor 1 septembrie 2017 - 31 august 2018

NR CRT	OBIECTUL LITIGIULUI	STADIUL PROCESUAL	NUMAR CAUZE			
			Judecătorie	Tribunal	C. Apel	Î.C.C.J.
1	alte cereri	Recurs				1
2	anulare act administrativ	Fond		4		
3	anulare act administrativ	Recurs			3	1
4	completare/lămurire dispozitiv	Fond		5		
5	confirmare renunțare urmărire	Fond	1			
6	contestație decizie de sancționare	Fond		2		
7	contestație act	Fond		1		
8	contestație la executare	Fond	1			
9	contestație la executare	Apel		1		
10	desființare înscrisuri (art.315 lit. d NCPP)	Fond	1			
11	drepturi bănești	Fond		7		
12	litigiu privind funcționarii publici	Fond			1	
13	obligația de a face	Apel			1	
14	obligația de a face	Fond		3		
15	rectificare carte funciară *rejudecare	Apel		1		
16	rectificare carte funciară *rejudecare	Recurs			1	
17	refuz soluționare cerere	Fond		1		
18	suspendare provizorie	Fond	1			
19	suspendare provizorie	Apel		1		
TOTAL			4	26	6	2
			38 (25 în 206-2017)			

Domeniul administrativ



Compartimentul audit public intern

Principalele recomandări formulate de auditor

- stabilirea și aplicarea, la nivelul unităților de învățământ, a măsurilor necesare pentru încadrarea în bugetul de venituri și cheltuieli aprobat în baza costului standard per elev/preșcolar;
- revizuirea documentelor elaborate pentru implementarea și dezvoltarea sistemului propriu de control intern / managerial, vizând adaptarea acestora la OSGG nr. 600/2018;
- reanalizarea anuală a fiecărui risc identificat, cu utilizarea *Formularului de alertă la risc*, respectiv re poziționarea registrului riscurilor pentru compartimente și pe entitate;
 - asigurarea funcționalității comisiei de monitorizare, conform prevederilor legale;
- necesitatea cuprinderii în forme de perfecționare a pregătirii profesionale a salariaților în domeniul implementării și dezvoltării sistemelor de control intern / managerial;
- stabilirea sumelor care nu trebuiau achitate salariaților și inițierea demersurilor legale pentru recuperarea acestora;
- urmărirea și efectuarea/derularea demersurilor legale pentru recuperarea în termen a pagubelor produse de salariați în patrimoniul entităților;
- întocmirea contractelor individuale de muncă pentru toți salariații pentru fiecare normă/fracțiune de normă și reconstituirea celor ce nu se mai regăsesc în unitate sau asupra salariaților;
- stabilirea și respectarea circuitului documentelor, astfel încât să asigure accesul la informații/documente, a tuturor categoriilor de personal care trebuie să aibă acces la acestea.

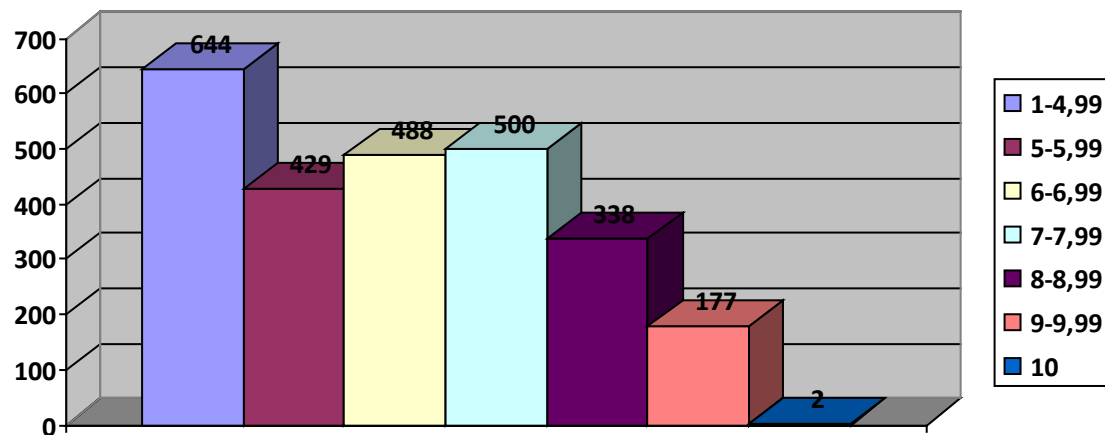
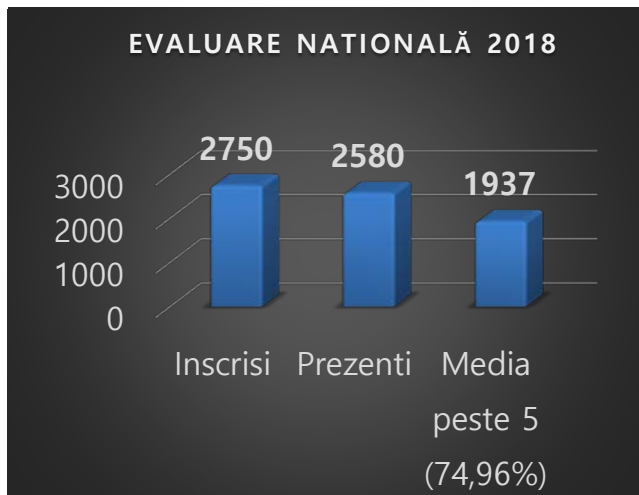
Examene naționale



Evaluarea Națională

Rezultatele finale ale **Evaluării Naționale** pentru elevii de clasa a VIII-a, an școlar **2017 – 2018**, în județul Hunedoara: (73,5% media națională)

ÎNSCRIȘI	CANDIDAȚI CU MEDIA PESTE 5	PREZENȚI	NEPREZENTAȚI	ELIMINAȚI	1-4,99	5-5,99	6-6,99	7-7,99	8-8,99	9-9,99	10	Media >5 procent
2750	1934	2580	170	0	644	429	488	500	338	177	2	74,96%



Rezultate finale EN 2018 – număr de medii obținute de elevi, pe intervale de notare

Examenе naționale



Evaluare Națională

UNITATEA DE PROVENIENTA	INSCRISI	CANDIDATI CU MEDIA PESTE 5	PROMOVABILITATE
COLEGIUL NAȚIONAL "AUREL VLAICU" ORĂȘTIE	23	23	100%
COLEGIUL NAȚIONAL "DECEBAL" DEVA	79	79	100%
COLEGIUL NAȚIONAL "I. C. BRĂTIANU" HAȚEG	29	29	100%
LICEUL TEHNOLOGIC "CRIȘAN" CRIȘCIOR	19	19	100%
ȘCOALA GIMNAZIALĂ "CONSTANTIN DAICOVICIU" BERIU	5	5	100%
ȘCOALA GIMNAZIALĂ "ION GHEORGHE DUCA" PETROȘANI	83	80	96,38%
ȘCOALA GIMNAZIALĂ "HOREA, CLOȘCA ȘI CRIȘAN" BRAD	50	47	94%
ȘCOALA GIMNAZIALĂ "OVID DENSUȘIANU" HAȚEG	42	39	92,85%
ȘCOALA GIMNAZIALĂ "ION DESIDERIU SÎRBU" PETRILA	39	36	92,30%
ȘCOALA GIMNAZIALĂ "ARON DENSUSIANU" HAȚEG	47	43	91,48%
ȘCOALA GIMNAZIALĂ "ANDREI ȘAGUNA" DEVA	91	83	91,20%
ȘCOALA GIMNAZIALĂ ROMOS	10	9	90%
COLEGIUL NAȚIONAL PEDAGOGIC "REGINA MARIA" DEVA	94	84	89,36%
ȘCOALA GIMNAZIALĂ "ION BUTEANU" BUCEȘ	8	7	88%
COLEGIUL NAȚIONAL SPORTIV "CETATE" DEVA	28	24	85,71%
LICEUL DE ARTE "SIGISMUND TODUȚĂ" DEVA	74	62	83,78%
ȘCOALA GIMNAZIALĂ "AVRAM STANCA" PETROȘANI	86	71	82,55%
ȘCOALA GIMNAZIALĂ NR. 2 LUPENI	42	34	80,95%
COLEGIUL TEHNIC "CONSTANTIN BRÂNCUȘI" PETRILA	31	25	80,64%

Examenе naționale



Evaluarea Națională

UNITATEA DE PROVENIENTA	INSCRISI	CANDIDATI CU MEDIA PESTE 5	PROMOVABILITATE
COLEGIUL NAȚIONAL DE INFORMATICĂ "TRAIAN LALESCU" HUNEDOARA	72	57	79,16%
COLEGIUL TEHNIC ENERGETIC "DRAGOMIR HURMUZESCU,, DEVA	79	62	78,48%
ȘCOALA GIMNAZIALĂ "MIRCEA SÂNTIMBREANU" BRAD	45	35	77,77%
ȘCOALA GIMNAZIALĂ NR. 6 PETRILA	22	17	77,27%
COLEGIUL NAȚIONAL "IANCU DE HUNEDOARA" HUNEDOARA	86	66	76,74%
ȘCOALA GIMNAZIALĂ "CARMEN SYLVA" PETROȘANI	43	33	76,74%
COLEGIUL ECONOMIC "EMANUIL GOJDU" HUNEDOARA	56	42	75%
LICEUL TEORETIC "SILVIU DRAGOMIR" ILIA	31	23	74,19%
ȘCOALA GIMNAZIALĂ NR. 4 VULCAN	65	47	72,30%
ȘCOALA GIMNAZIALĂ NR. 3 LUPENI	70	50	71,42%
ȘCOALA GIMNAZIALĂ NR. 7 HUNEDOARA	62	44	70,96%
COLEGIUL TEHNIC "TRANSILVANIA" DEVA	25	17	68%
ȘCOALA GIMNAZIALĂ "DOCTOR AUREL VLAD" ORĂȘTIE	71	48	67,60%
ȘCOALA GIMNAZIALĂ BĂNIȚA	9	6	66,66%
ȘCOALA GIMNAZIALĂ GURASADA	6	4	66,66%
ȘCOALA GIMNAZIALĂ ISCRONI	6	4	66,66%
COLEGIUL TEHNIC "MATEI CORVIN" HUNEDOARA	38	25	65,78%
LICEUL TEHNOLOGIC "RETEZAT" URICANI	32	21	65,47%
ȘCOALA GIMNAZIALĂ NR. 5 VULCAN	49	32	65,30%
ȘCOALA GIMNAZIALĂ "SIGISMUND TODUȚĂ" SIMERIA	84	55	65,30%
ȘCOALA GIMNAZIALĂ PETROS	20	13	65%

Examene naționale



Evaluarea Națională

UNITATEA DE PROVENIENTA	INSCRISI	CANDIDATI CU MEDIA PESTE 5	PROMOVABILITATE
ȘCOALA GIMNAZIALĂ CĂLAN	59	38	64,40%
ȘCOALA GIMNAZIALĂ BRETEA ROMÂNĂ	14	9	64,28%
ȘCOALA GIMNAZIALĂ NR. 2 HUNEDOARA	42	27	64,28%
ȘCOALA GIMNAZIALĂ NR. 5 PETRILA	22	14	63,63%
ȘCOALA GIMNAZIALĂ RAPOLTU MARE	11	7	63,63%
ȘCOALA GIMNAZIALĂ CERTEJU DE SUS	19	12	63,15%
ȘCOALA GIMNAZIALĂ "AVRAM IANCU" BAIA DE CRIȘ	16	10	62,50%
ȘCOALA GIMNAZIALĂ RĂCHITOVA	8	5	62,50%
ȘCOALA GIMNAZIALĂ "DOMINIC STANCA" ORĂȘTIE	57	34	59,64%
ȘCOALA GIMNAZIALĂ NR. 1 LUPENI	27	16	59,25%
ȘCOALA GIMNAZIALĂ NR. 2 URICANI	51	30	58,82%
ȘCOALA GIMNAZIALĂ ȘOIMUȘ	12	7	58,33%
LICEUL TEORETIC "TEGLAS GABOR" DEVA	33	19	57,57%
ȘCOALA GIMNAZIALĂ BOȘOROD	7	4	57,14%
ȘCOALA GIMNAZIALĂ BĂIȚA	23	13	56,52%
ȘCOALA GIMNAZIALĂ "SFÂNTA VARVARA" ANINOASA	13	7	53,84%
ȘCOALA GIMNAZIALĂ NR. 7 PETROȘANI	50	26	52%
LICEUL TEORETIC GHELARI	8	4	50%
ȘCOALA GIMNAZIALĂ "HADRIAN DAICOVICIU" ORĂȘTIOARA DE SUS	6	3	50%
ȘCOALA GIMNAZIALĂ "NICOLAE ȚIC" BRĂNIȘCA	8	4	50%
ȘCOALA GIMNAZIALĂ NR. 2 PETROȘANI	6	3	50%
ȘCOALA GIMNAZIALĂ SARMIZEGETUSA	10	3	50%
ȘCOALA GIMNAZIALĂ VĂLIȘOARA	8	4	50%
ȘCOALA GIMNAZIALĂ VISCA	8	4	50%
ȘCOALA GIMNAZIALĂ ZAM	6	3	50%

Examene naționale



Evaluarea Națională

UNITATEA DE PROVENIENTA	INSCRISI	CANDIDATI CU MEDIA PES TE 5	PROMOVABILITATE
ȘCOALA GIMNAZIALĂ DENSUȘ	11	5	45,45%
ȘCOALA GIMNAZIALĂ "SABIN OPREAN" BUCUREȘCI	11	5	45,45%
ȘCOALA GIMNAZIALĂ NR. 1 HUNEDOARA	41	17	41,46%
ȘCOALA GIMNAZIALĂ PUI	27	12	41,46%
ȘCOALA GIMNAZIALĂ VAȚA DE JOS	17	7	41,17%
COLEGIUL TEHNIC AGRICOL "ALEXANDRU BORZA" GEOAGIU	35	14	40%
ȘCOALA GIMNAZIALĂ LUNCOIU DE JOS	8	3	37,50%
ȘCOALA GIMNAZIALĂ "PREOT IOSIF COMȘA" RIBIȚA	8	3	37,50%
ȘCOALA GIMNAZIALĂ BĂIEȘTI	15	5	33,33%
ȘCOALA GIMNAZIALĂ HĂRĂU	13	4	30,76%
ȘCOALA GIMNAZIALĂ NR. 6 VULCAN	63	19	30,15%
ȘCOALA GIMNAZIALĂ SÎNTĂMĂRIA-ORLEA	12	6	30%
ȘCOALA GIMNAZIALĂ VEȚEL	10	3	30%
ȘCOALA GIMNAZIALĂ DOBRA	29	8	27,50%
COLEGIUL TEHNIC "MIHAI VITEAZU" VULCAN	15	4	26,66%
ȘCOALA GIMNAZIALĂ BĂCIA	15	4	26,66%
ȘCOALA GIMNAZIALĂ RÂU DE MORI	20	5	25%
ȘCOALA GIMNAZIALĂ LUNCA CERNII DE JOS	5	1	20%
ȘCOALA GIMNAZIALĂ TELIUCU INFERIOR	5	1	20%
ȘCOALA GIMNAZIALĂ OHABA	15	2	13,33%

Examene naționale



Rata finalizării liceului a promoției 2017-2018

UNITATEA DE ÎNVĂȚĂMÂNT	Nr. elevi înscriși în clasa a IX-a în anul școlar 2014-2015	Nr. elevi care au absolvit clasa a XII-a în anul școlar 2017-2018	Rata finalizării liceului	Numărul elevilor plecați din unitatea școlară în cei 4 ani
COLEGIUL NAȚIONAL PEDAGOGIC "REGINA MARIA" DEVA	115	129	112,17	-14
COLEGIUL NAȚIONAL "IANCU DE HUNEDOARA" HUNEDOARA	168	175	104,17	-7
COLEGIUL NAȚIONAL "DECEBAL" DEVA	150	155	103,33	-5
LICEUL DE ARTE "SIGISMUND TODUȚĂ" DEVA	88	89	101,14	-1
COLEGIUL TEHNIC DE TRANSPORT FEROVIAȚ "ANGHEL SALIGNY" SIMERIA	56	56	100,00	0
COLEGIUL NAȚIONAL "I. C. BRĂȚIANU" HAȚEG	196	195	99,49	1
COLEGIUL NAȚIONAL "MIHAI EMINESCU" PETROȘANI	141	139	98,58	2
COLEGIUL TEHNIC "MATEI CORVIN" HUNEDOARA	56	55	98,21	1
COLEGIUL NAȚIONAL "AVRAM IANCU" BRAD	146	140	95,89	6
COLEGIUL NAȚIONAL SPORTIV "CETATE" DEVA	77	72	93,51	5
COLEGIUL NAȚIONAL "AUREL VLAICU" ORĂȘTIE	168	151	89,88	17
LICEUL TEORETIC "SILVIU DRAGOMIR" ILIA	56	50	89,29	6
COLEGIUL NAȚIONAL DE INFORMATICĂ "CARMEN SYLVA" PETROȘANI	142	121	85,21	21
COLEGIUL TEHNIC "CONSTANTIN BRÂNCUȘI" PETRILA	129	107	82,95	22
LICEUL TEORETIC "TEGLAS GABOR" DEVA	39	32	82,05	7
LICEUL TEHNOLOGIC "RETEZAT" URICANI	55	45	81,82	10
COLEGIUL TEHNIC "MIHAI VITEAZU" VULCAN	195	158	81,03	37
LICEUL TEHNOLOGIC "CRIȘAN" CRIȘCIOR	50	40	80,00	10
COLEGIUL NAȚIONAL DE INFORMATICĂ "TRAIAN LALESCU" HUNEDOARA	110	86	78,18	24
LICEUL TEORETIC "MIRCEA ELIADE" LUPENI	138	106	76,81	32
COLEGIUL TEHNIC "TRANSILVANIA" DEVA	112	84	75,00	28
COLEGIUL ECONOMIC "EMANUIL GOJDU" HUNEDOARA	142	106	74,65	36
COLEGIUL TEHNIC AGRICOL "ALEXANDRU BORZA" GEOAGIU	64	47	73,44	17
LICEUL TEHNOLOGIC LUPENI	51	37	72,55	14
LICEUL TEHNOLOGIC "GRIGORE MOISIL" DEVA	91	62	68,13	29
LICEUL TEHNOLOGIC "OVID DENSUSIANU" CĂLAN	93	62	66,67	31
COLEGIUL ECONOMIC "HERMES" PETROȘANI	145	95	65,52	50
LICEUL TEORETIC GHELARI	19	12	63,16	7
COLEGIUL TEHNIC ENERGETIC "DRAGOMIR HURMUZESCU" DEVA	88	55	62,50	33
SEMINARUL TEOLOGIC ORTODOX "SFÂNTA ECATERINA" PRISLOP	21	13	61,90	8
LICEUL TEHNOLOGIC "CONSTANTIN BURSAN" HUNEDOARA	70	37	52,86	33
LICEUL TEHNOLOGIC "NICOLAUS OLAHUS" ORĂȘTIE	37	19	51,35	18
COLEGIUL TEHNIC "DIMITRIE LEONIDA" PETROȘANI	93	46	49,46	47
TOTAL	3301	2776	84,10	525

Examenе naționale



Rata înscrierii la examenul național de bacalaureat a promoției 2017-2018

UNITATEA DE ÎNVĂȚĂMÂNT	Nr. elevi care au absolvit clasa a XII-a în anul școlar 2017-2018	Nr. elevi înscriși la bacalaureat	Rata de înscriere la bacalaureat
COLEGIUL NAȚIONAL "DECEBAL" DEVA	155	155	100,00
COLEGIUL NAȚIONAL "MIHAI EMINESCU" PETROȘANI	139	139	100,00
COLEGIUL NAȚIONAL PEDAGOGIC "REGINA MARIA" DEVA	129	129	100,00
COLEGIUL NAȚIONAL "IANCU DE HUNEDOARA" HUNEDOARA	175	175	100,00
COLEGIUL NAȚIONAL "AVRAM IANCU" BRAD	140	140	100,00
COLEGIUL NAȚIONAL "AUREL VLAICU" ORĂȘTIE	151	151	100,00
COLEGIUL NAȚIONAL DE INFORMATICĂ "TRAIAN LALESCU" HUNEDOARA	86	86	100,00
COLEGIUL NAȚIONAL "I. C. BRĂȚIANU" HAȚEG	195	195	100,00
COLEGIUL NAȚIONAL DE INFORMATICĂ "CARMEN SYLVA" PETROȘANI	121	121	100,00
LICEUL DE ARTE "SIGISMUND TODUȚĂ" DEVA	89	89	100,00
COLEGIUL NAȚIONAL SPORTIV "CETATE" DEVA	72	72	100,00
LICEUL TEORETIC GHELARI	12	12	100,00
COLEGIUL TEHNIC "TRANSILVANIA" DEVA	84	83	98,81
LICEUL TEHNOLOGIC "RETEZAT" URICANI	45	44	97,78
LICEUL TEHNOLOGIC LUPENI	37	36	97,30
LICEUL TEORETIC "MIRCEA ELIADE" LUPENI	106	103	97,17
COLEGIUL ECONOMIC "HERMES" PETROȘANI	95	92	96,84
COLEGIUL ECONOMIC "EMANUIL GOJDU" HUNEDOARA	106	99	93,40
SEMINARUL TEOLOGIC ORTODOX "SFÂNTA ECATERINA" PRISLOP	13	12	92,31
LICEUL TEORETIC "SILVIU DRAGOMIR" ILIA	50	46	92,00
COLEGIUL TEHNIC "CONSTANTIN BRÂNCUȘI" PETRILA	107	93	86,92
LICEUL TEORETIC "TEGLAS GABOR" DEVA	32	27	84,38
LICEUL TEHNOLOGIC "NICOLAUS OLAHUS" ORĂȘTIE	19	15	78,95
COLEGIUL TEHNIC DE TRANSPORT FEROVIAȚ "ANGHEL SALIGNY" SIMERIA	56	44	78,57
COLEGIUL TEHNIC ENERGETIC "DRAGOMIR HURMUZESCU" DEVA	55	43	78,18
COLEGIUL TEHNIC "MIHAI VITEAZU" VULCAN	158	116	73,42
COLEGIUL TEHNIC "DIMITRIE LEONIDA" PETROȘANI	46	33	71,74
LICEUL TEHNOLOGIC "GRIGORE MOISIL" DEVA	62	44	70,97
LICEUL TEHNOLOGIC "CRIȘAN" CRIȘCIOR	40	28	70,00
COLEGIUL TEHNIC "MATEI CORVIN" HUNEDOARA	55	35	63,64
LICEUL TEHNOLOGIC "CONSTANTIN BURSAN" HUNEDOARA	37	23	62,16
LICEUL TEHNOLOGIC "OVID DENSUSIANU" CĂLAN	62	31	50,00
COLEGIUL TEHNIC AGRICOL "ALEXANDRU BORZA" GEOAGIU	47	23	48,94
TOTAL:	2776	2534	91,28

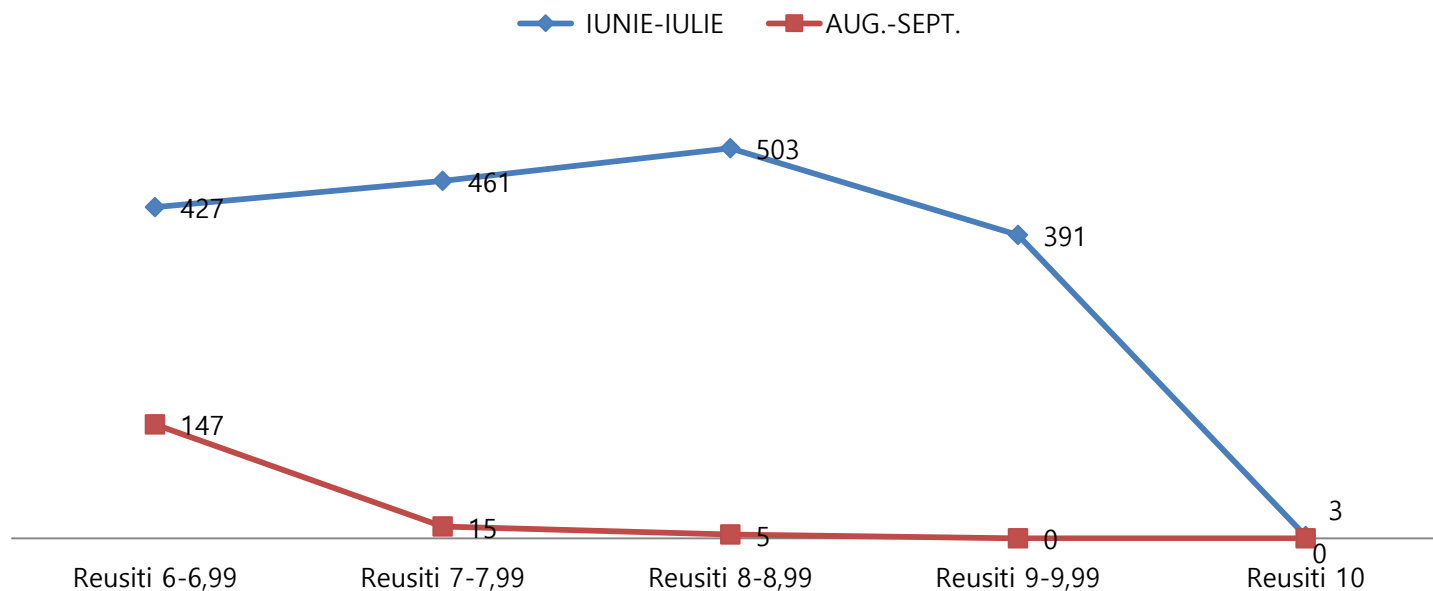
Examene naționale



Bacalaureat 2018

SESIUNEA	Inscrisi	Promovabilitate	Prezenti	Neprezentati	Eliminati	Respinsi	Respinsi cu medii	Reusiti TOTAL
IUNIE-IULIE	2870	68.73 (69,7%)	2597	273	4	808	142	1785
AUG.-SEPT.	961	22.45 (29,7%)	744	217	2	575	153	167

Rezultate pe tranșe de medii



Examene naționale



Bacalaureat rezultate după prima sesiune de bacalaureat

Unitate	Promovabilitate 2015	Promovabilitate 2016	Promovabilitate 2017	Promovabilitate 2018
SEMINARUL TEOLOGIC ORTODOX "SFÂNTA ECATERINA" PRISLOP	100.00	100.00	100.00	100.00
COLEGIUL NAȚIONAL "MIHAI EMINESCU" PETROȘANI	97.30	99.33	99.33	99.28
COLEGIUL NAȚIONAL "DECEBAL" DEVA	95.19	97.40	97.88	98.73
COLEGIUL NAȚIONAL PEDAGOGIC "REGINA MARIA" DEVA	90.83	88.50	93.44	97.71
COLEGIUL NAȚIONAL "IANCU DE HUNEDOARA" HUNEDOARA	88.78	85.95	98.07	91.57
LICEUL TEORETIC "MIRCEA ELIADE" LUPENI	92.17	88.36	88.80	87.13
COLEGIUL NAȚIONAL "AUREL VLAICU" ORĂȘTIE	81.54	97.28	85.80	81.58
COLEGIUL NAȚIONAL "I. C. BRĂȚIANU" HAȚEG	90.40	82.56	87.58	77.84
COLEGIUL NAȚIONAL "AVRAM IANCU" BRAD	82.74	85.51	81.12	77.24
LICEUL DE ARTE "SIGISMUND TODUȚĂ" DEVA	79.41	67.02	75.61	77.01
COLEGIUL NAȚIONAL DE INFORMATICĂ "TRAIAN LALESCU" HUNEDOARA	63.00	58.23	78.89	72.34
COLEGIUL NAȚIONAL SPORTIV "CETATE" DEVA	53.19	59.52	56.94	68.35
COLEGIUL TEHNIC "CONSTANTIN BRÂNCUȘI" PETRILA	65.13	59.71	56.00	66.67
COLEGIUL NAȚIONAL DE INFORMATICĂ "CARMEN SYLVA" PETROȘANI	88.54	77.17	76.87	65.19
COLEGIUL TEHNIC "MIHAI VITEAZU" VULCAN	53.95	62.58	69.01	64.41
LICEUL TEORETIC "SILVIU DRAGOMIR" ILIA	59.70	79.49	73.91	57.69
LICEUL TEHNOLOGIC "GRIGORE MOISIL" DEVA	34.21	28.57	42.00	57.14
COLEGIUL TEHNIC DE TRANSPORT FEROVIIAR "ANGHEL SALIGNY" SIMERIA	45.35	41.79	43.48	56.41
COLEGIUL TEHNIC "TRANSILVANIA" DEVA	40.37	40.00	27.27	53.06
COLEGIUL ECONOMIC "EMANUIL GOJDU" HUNEDOARA	45.19	68.13	80.00	51.38
LICEUL TEHNOLOGIC "RETEZAT" URICANI	65.85	65.52	73.91	40.63
COLEGIUL ECONOMIC "HERMES" PETROȘANI	71.29	61.07	52.70	39.53
LICEUL TEORETIC "TEGLAS GABOR" DEVA	81.58	47.62	56.71	35.71
COLEGIUL TEHNIC AGRICOL "ALEXANDRU BORZA" GEOAGIU	46.94	37.14	40.48	33.33
LICEUL TEORETIC GHELARI	30.77	50.00	50.00	33.33
COLEGIUL TEHNIC ENERGETIC "DRAGOMIR HURMUZESCU" DEVA	35.71	12.12	6.45	29.79
COLEGIUL TEHNIC "MATEI CORVIN" HUNEDOARA	39.58	40.48	34.48	29.27
LICEUL TEHNOLOGIC LUPENI	41.25	18.18	24.32	22.58
LICEUL TEHNOLOGIC "CRIȘAN" CRIȘCIOR	18.84	11.90	27.50	21.88
LICEUL TEHNOLOGIC "OVID DENSUSIANU" CĂLAN	51.95	24.62	23.81	16.28
LICEUL TEHNOLOGIC "CONSTANTIN BURSAN" HUNEDOARA	32.84	20.00	40.00	10.00
COLEGIUL TEHNIC "DIMITRIE LEONIDA" PETROȘANI	23.61	18.52	18.75	8.57
LICEUL TEHNOLOGIC "NICOLAUS OLAHUS" ORĂȘTIE	31.11	22.22	15.38	8.33
TOTAL LA NIVEL DE JUDEȚ	69.82	67.43	71.35	68.73

Examene naționale



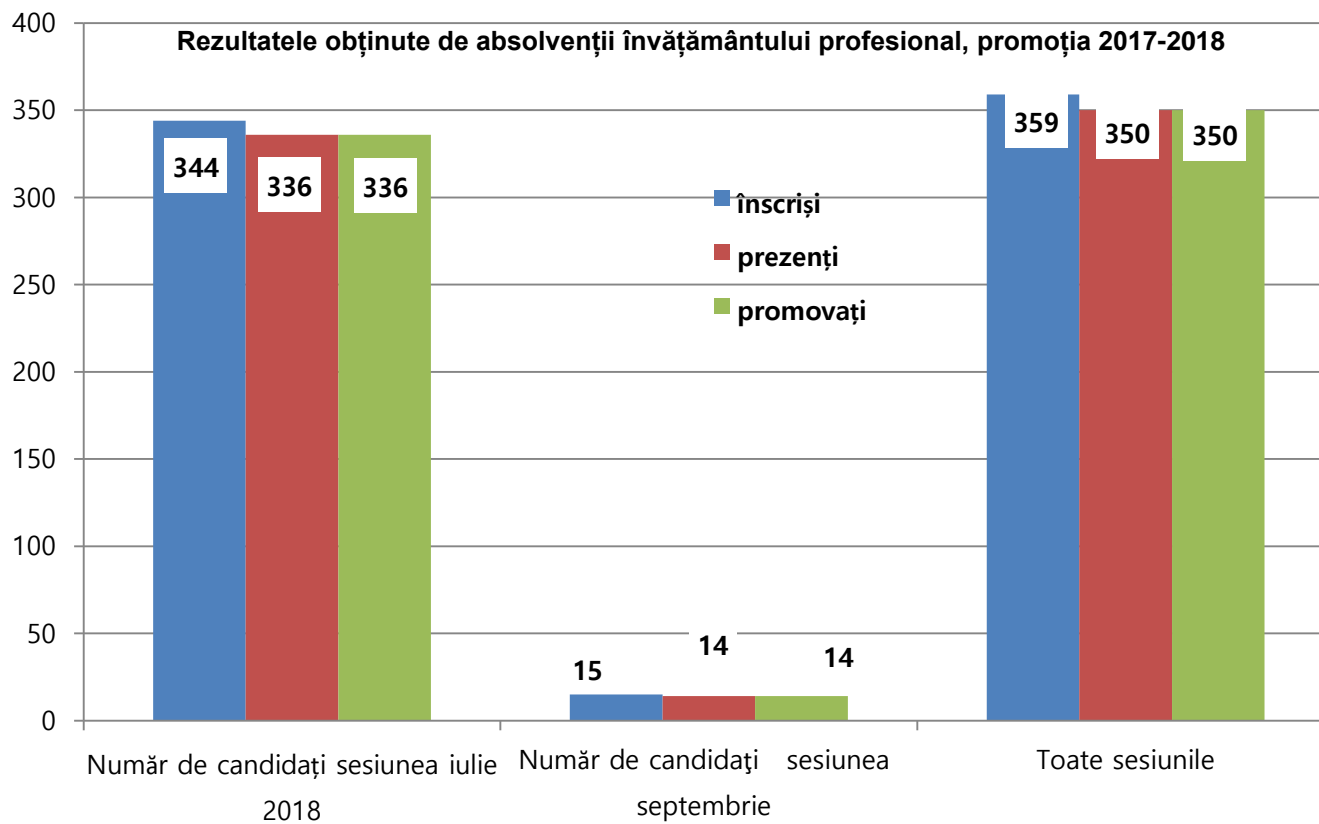
Bacalaureat 2018, promoția curentă

UNITATEA DE ÎNVĂȚĂMÂNT	Nr. elevi înscriși în clasa a IX-a în anul școlar 2014-2015	Nr. elevi care au absolvit clasa a XII-a în anul școlar 2017-2018	Rata finalizării liceului	Nr. elevi înscriși la bacalaureat	Nr. elevi prezenți la toate probele	Nr. elevi declarați „reușit”	Procent de promovabilitate pe promoția curentă
SEMINARUL TEOLOGIC ORTODOX "SFÂNTA ECATERINA" PRISLOP	21	13	61.90	12	12	12	100.00
COLEGIUL NAȚIONAL "DECEBAL" DEVA	150	155	103.33	155	155	155	100.00
COLEGIUL NAȚIONAL PEDAGOGIC "REGINA MARIA" DEVA	115	129	112.17	129	129	129	100.00
COLEGIUL NAȚIONAL "MIHAI EMINESCU" PETROȘANI	141	139	98.58	139	139	138	99.28
COLEGIUL NAȚIONAL "IANCU DE HUNEDOARA" HUNEDOARA	168	175	104.17	175	175	165	94.29
LICEUL TEORETIC "MIRCEA ELIADE" LUPENI	138	106	76.81	103	100	90	90.00
COLEGIUL NAȚIONAL "AVRAM IANCU" BRAD	146	140	95.89	140	138	123	89.13
COLEGIUL NAȚIONAL DE INFORMATICĂ "TRAIAN LALESCU" HUNEDOARA	110	86	78.18	86	82	71	86.59
COLEGIUL NAȚIONAL "AUREL VLAICU" ORĂȘTIE	168	151	89.88	151	151	129	85.43
COLEGIUL NAȚIONAL "I. C. BRĂȚIANU" HAȚEG	196	195	99.49	195	190	160	84.21
COLEGIUL NAȚIONAL DE INFORMATICĂ "CARMEN SYLVA" PETROȘANI	142	121	85.21	121	118	97	82.20
COLEGIUL TEHNIC "MIHAI VITEAZU" VULCAN	195	158	81.03	116	99	81	81.82
LICEUL DE ARTE "SIGISMUND TODUȚĂ" DEVA	88	89	101.14	89	88	66	75.00
COLEGIUL NAȚIONAL SPORTIV "CETATE" DEVA	77	72	93.51	72	70	52	74.29
COLEGIUL TEHNIC "TRANSILVANIA" DEVA	112	84	75.00	83	82	60	73.17
COLEGIUL TEHNIC "CONSTANTIN BRÂNCUȘI" PETRILA	129	107	82.95	93	84	61	72.62
COLEGIUL ECONOMIC "EMANUIL GOJDU" HUNEDOARA	142	106	74.65	99	85	59	69.41
LICEUL TEORETIC "SILVIU DRAGOMIR" ILIA	56	50	89.29	46	46	31	67.39
LICEUL TEHNOLOGIC "GRIGORE MOISIL" DEVA	91	62	68.13	44	37	24	64.86
COLEGIUL TEHNIC DE TRANSPORT FEROVIIAR "ANGHEL SALIGNY" SIMERIA	56	56	100.00	44	35	22	62.86
COLEGIUL ECONOMIC "HERMES" PETROȘANI	145	95	65.52	92	78	47	60.26
LICEUL TEORETIC "TEGLAS GABOR" DEVA	39	32	82.05	27	24	14	58.33
COLEGIUL TEHNIC AGRICOL "ALEXANDRU BORZA" GEOAGIU	64	47	73.44	23	23	11	47.83
LICEUL TEHNOLOGIC "RETEZAT" URICANI	55	45	81.82	44	29	13	44.83
COLEGIUL TEHNIC "MATEI CORVIN" HUNEDOARA	56	55	98.21	35	35	15	42.86
LICEUL TEORETIC GHELARI	19	12	63.16	12	8	3	37.50
COLEGIUL TEHNIC ENERGETIC "DRAGOMIR HURMUZESCU" DEVA	88	55	62.50	43	42	15	35.71
COLEGIUL TEHNIC "DIMITRIE LEONIDA" PETROȘANI	93	46	49.46	33	13	4	30.77
LICEUL TEHNOLOGIC LUPENI	51	37	72.55	36	27	8	29.63
LICEUL TEHNOLOGIC "CRIȘAN" CRIȘCIOR	50	40	80.00	28	22	6	27.27
LICEUL TEHNOLOGIC "OVID DENSUSIANU" CĂLAN	93	62	66.67	31	29	5	17.24
LICEUL TEHNOLOGIC "NICOLAUS OLAHUS" ORĂȘTIE	37	19	51.35	15	14	2	14.29
LICEUL TEHNOLOGIC "CONSTANTIN BURSAN" HUNEDOARA	70	37	52.86	23	14	1	7.14
TOTAL	3301	2776	84.10	2534	2373	1869	78.76

Examenе naționale



Examenul de certificare a competențelor profesionale – nivel 3 Învățământ profesional



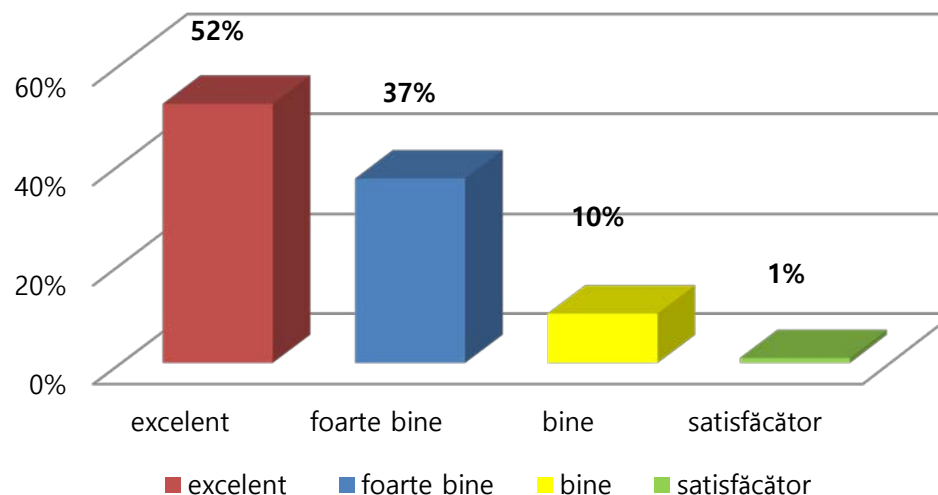
Examene naționale



Examenul de certificare a competențelor profesionale – nivel 4 de calificare (Învățământ liceal tehnologic)

Calificativul obținut	Număr de candidați sesiunea mai-iunie	Număr de candidați sesiunea august	Total pentru ambele sesiuni	%
excelent	498	14	512	52%
foarte bine	335	28	363	37%
bine	89	5	94	10%
satisfăcător	10	2	12	1%
Total	932	49	981	100

Dispersia calificativelor obținute de absolvenții învățământului liceal tehnologic la examenul de certificare a calificării profesionale - nivel 4, an școlar 2017-2018

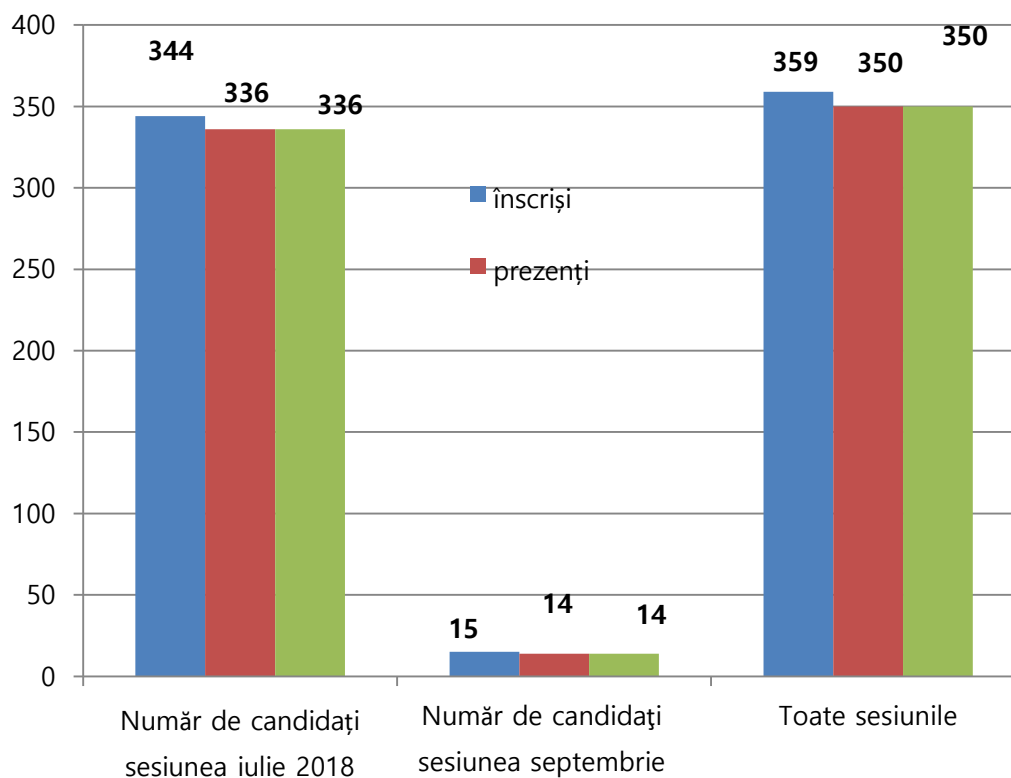


Examenе naționale



Examenul de certificare a competențelor profesionale – nivel 5 (Școala postliceală și de maiștri)

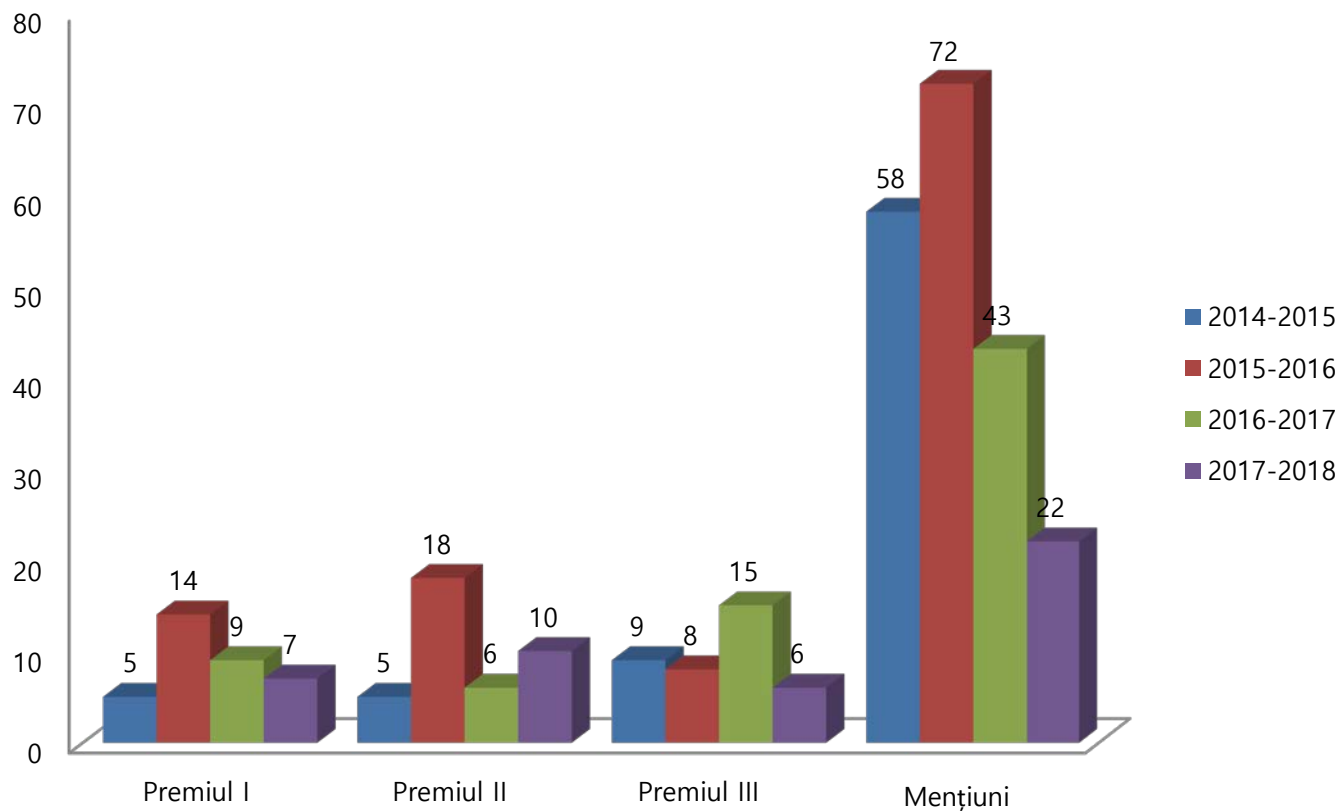
Număr candidați	Număr de candidați sesiunea februarie 2018	Număr de candidați sesiunea iulie 2018	Număr candidați sesiunea august 2018	Nr. total candidați
înscriși	295	455	397	1147
prezenți	263	416	390	1069
promovați	263	416	390	1069



Rezultate olimpiade și concursuri școlare



Rezultate olimpiade

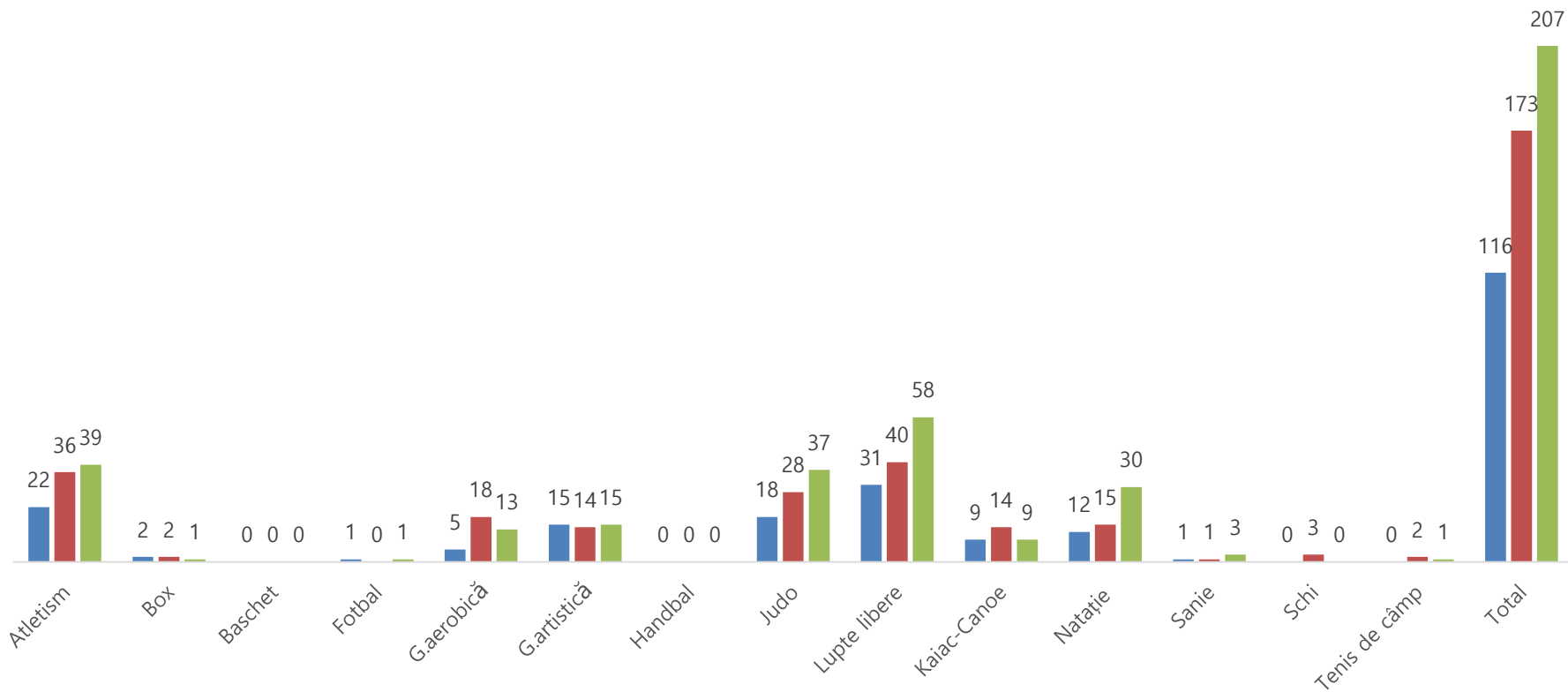


Rezultate olimpiade și concursuri școlare



REZULTATE SPORTIVE 2017-2018 CONCURSURI NAȚIONALE ȘI INTERNAȚIONALE

■ LOCUL I ■ LOCUL II ■ LOCUL III



Activitate unități conexe



Casa Corpului Didactic Hunedoara

Participanți la formarea continuă, pe categorii de personal:

Categoria de personal	Nr. posturi-cf. machetei transmise de ISJ	Nr. personal existent în județ	Nr. personal participant la acțiuni de formare desfășurate în anul școlar 2017-2018
Personal didactic:	4539	4710	2763
- educatoare	518	533	76
- învățători/institutori	813	799	325
- profesori	2875	2988	2115
- maiștri instructori	132	189	65
- personal didactic cu funcții de conducere, de îndrumare și de control	201	201	182
Personal didactic auxiliar	566	565	125
Personal nedidactic	1375	1362	-
Total	6480	6637	2860

Mediul	Nr. programe derulate	Nr. participanți
urban	40	2451
rural	2	409
Total	42	2860

Activitate unități conexe



Casa Corpului Didactic Hunedoara

Programe de formare continuă din oferta de programe a CCD desfășurate în anul școlar 2017-2018

Teme din categoria avizate MEN:	Durata	Nr. cursanți
Abilitare curriculară: discipline tehnice	16 ore	100
Abilitare curriculară a cadrelor didactice din învățământul primar pentru clasa pregătitoare	16 ore	25
Abilitare curriculară – învățământ primar	16 ore	25
Abilitare curriculară pe discipline: Arte	16 ore	36
Abilitare curriculară pe discipline: Educație fizică și Sport	16 ore	22
Abilitare curriculară pe discipline: Fizică	16 ore	22
Abilitare curriculară pe discipline: Geografie	16 ore	31
Abilitare curriculară pe discipline: Informatică și TIC	16 ore	29
Abilitare curriculară - Istorie	16 ore	40
Abilitare curriculară - Limba și Literatura Română	16 ore	29
Abilitare curriculară pe discipline: Limbi moderne	16 ore	62
Abilitare curriculară – educație tehnologică	16 ore	43
Abilitare curriculară - matematică	16 ore	42
Abilitare curriculară - biologie	16 ore	45
Abilitare curriculară - religie	16 ore	33
Abilitare curriculară – consiliere și dezvoltare personală	16 ore	39
Abilitare curriculară – discipline socio-umane	16 ore	40

Activitate unități conexe



Casa Corpului Didactic Hunedoara

Programe de formare continuă din oferta de programe a CCD desfășurate în anul școlar 2017-2018

Teme din categoria avizate MEN:	Durata	Nr. cursanți
Managementul riscurilor, proceduri și guvernanta în unitățile de învățământ preuniversitar	16 ore	25
Managementul activităților de formare continuă, dezvoltare profesională și personală (RFC)	16 ore	125
Responsabil cu protecția datelor cu caracter personal	16 ore	74
Metodologia programelor Erasmus+ (2014-2020)	16 ore	50
Curs de comunicare în limba engleză	60 de ore	45
Educație pt. egalitatea de șanse - Step by step	16 ore	24
Tehnici documentare în CDI -Arhivar	120 de ore	30
Curs de perfecționare în arta comunicării	16 ore	20
Formator	30 de ore	25
Expert achiziții publice SEAP	50 de ore	28
Profesorii metodiști și inspecția școlară	16 ore	75
Curs de pregătire pentru candidații la examenul de definitivat și gradul didactic II	40 de ore	30
Programe la distanță		
Utilizarea eficientă a timpului școlar – curs ID	20 de ore	1146
Repere ale managementului clasei – curs ID	20 de ore	1107
Total cursanți cursuri avizate MEN		2360

Activitate unități conexe



Casa Corpului Didactic Hunedoara

Programe de formare continuă din oferta de programe a CCD desfășurate în anul școlar 2017-2018

Teme din categoria acreditate:	Număr credite	Nr. cursanți
Leadership, management și comunicare în organizația școlară	15	25
Evaluare pentru evoluția în cariera didactică	30	100
Integrarea elevilor cu CES în învățământul de masă	15	25
JOBS-formarea pentru orientare și consiliere în carieră a elevilor	15	50
Informatica și TIC pentru gimnaziua - clasa a V-a	25	25
Management educațional	10	50
„Abilitarea corpului de profesori metodiști pentru învățământul preuniversitar”	15	25
„Dezvoltarea competențelor în vederea asigurării unui mentorat de calitate, în învățământul preuniversitar”	15	25
Educație nonformală pentru ȘCOALA ALTFEL	15	25
Modulul Psihopedagogic, Nivelul 1+Nivelul 2	35	50
Total cursanți cursuri acreditate MEN		400

Activitate unități conexe



Casa Corpului Didactic Hunedoara

Activități de formare a cadrelor didactice în vederea susținerii examenului național de definitivare în învățământ:

Nr. crt.	Tema programului	Grup țintă	Durata programului	Nr. cursanți
1.	Curs de pregătire pentru candidații la examenul de definitivare și gradul didactic II	Cadre didactice	40 de ore	30
2.	Abilitări curriculare: Didactica specialității	Cadre didactice, cadre didactice cu statut de suplinitor în vederea participării la susținerea concursului național de ocupare a posturilor vacante	16 ore	125
Total programe: 13				155 participanți

Elaborare, editare și difuzare de carte și publicații:

Pe parcursul anului școlar 2017-2018, au fost elaborate, la nivelul Casei Corpului Didactic sau prin contribuția cadrelor didactice (autori):

- **53 de lucrări cu ISBN** (ca urmare a activității editurii CCD Hunedoara);
- **2.253 de exemplare publicații distribuite:** „Utilizarea eficientă a timpului școlar” (1146 exemplare); „Repere ale managementului clasei” (1107 exemplare).

Alte activități:

Pe parcursul anului școlar 2017-2018, au fost organizate 2 activități de petrecere a timpului liber și au fost încheiate **28 parteneriate educaționale** cu Universități, cu alte CCD-uri, unități școlare, ONG-uri, asociații, primării etc

Activitate unități conexe



CENTRUL JUDEȚEAN DE RESURSE ȘI ASISTENȚĂ EDUCAȚIONALĂ HUNEDOARA

Servicii de consiliere educațională oferite prin cabinetele școlare:

Servicii de consiliere	Individuală	În grup
Elevi	10972	54403
Cadre didactice	2317	2749
Părinți	3855	12034

Servicii de consiliere educațională oferite prin Centrul Județean de Asistență Psihopedagogică:

Tipul activității de consiliere	Număr beneficiari ai activității	Elevi	Părinți	Profesori
Consiliere individuală		19	17	9
Consiliere de grup	Nr. grupuri	33	30	31
	Nr. participanți	404	271	433
Tematica abordată în cadrul consilierilor de grup	<ul style="list-style-type: none">-Orientare școlară și profesională-Consiliere curriculară-Timpul liber-Adaptarea școlii la nevoile elevului cu CES-Întocmire Plan de servicii individualizat-Mediere conflict școală-familie-Integrarea elevului cu CES în învățământul de masă-Integrarea elevului cu CES în învățământul special-Consiliere parentală			

Activitate unități conexe



CENTRUL JUDEȚEAN DE RESURSE ȘI ASISTENȚĂ EDUCAȚIONALĂ HUNEDOARA

Servicii de intervenție logopedică oferite prin cabinetele logopedice interșcolare:

Zona	Circumscripție			Depistați			In terapie			Examinați		
	Pre școlari	Școlari	Total	Pre școlari	Școlari	Total	Pre școlari	Școlari	Total	Pre școlari	Școlari	Total
Deva	2300	4461	6761	109	155	264	124	172	296	2025	4467	6492
Hunedoara	1633	2406	4039	199	194	393	145	101	246	923	1177	2100
Valea Jiului	2181	4086	6267	159	244	403	72	114	186	1752	4066	5818
TOTAL	6114	10953	17067	467	593	1060	341	387	728	4700	9710	14410

Rezultate obținute:

Tipul tulburării	Preșcolari					Școlari				
	Programați inițial	In terapie	C	A	S	Programați inițial	In terapi e	C	A	S
Dislalie monomorfă	63	66	54	12	-	80	84	72	10	2
Dislalie polimorfă	210	214	70	139	5	187	197	98	95	4
Rinolalie	-	-	-	-	-	4	4	1	3	-
Dizartrie	-	-	-	-	-	1	1	-	1	-
Bâlbâiala	1	2	1	1	-	11	11	9	2	-
Discalculie	-	-	-	-	-	2	1	1	-	-
Dislexo-disgrafie	-	-	-	-	-	43	48	14	34	-
Retard în limbaj/disfazie	41	44	3	40	1	11	21	3	18	-
Alalie	-	-	-	-	-	-	-	-	-	-
Autism	4	3	-	2	1	5	5	-	5	-
Tulburări de voce	-	-	-	-	-	-	-	-	-	-
Tulburări asociate	12	12	-	12	-	14	15	-	14	1
Total	331	341	128	206	7	357	387	198	182	7

Rezultate obținute//tip de tulburare*C- corecți, A-ameliorați, S-staționari

Activitate unități conexe



CENTRUL JUDEȚEAN DE RESURSE ȘI ASISTENȚĂ EDUCAȚIONALĂ HUNEDOARA

Servicii de evaluare și orientare școlară și profesională oferite prin SEOSP:

Nr. total cereri înregistrate la SEOSP	Total certificate emise		Nr. total de copii/elevi care au obținut certificate de orientare școlară și profesională			Total certificate emise	Nr. cereri care nu s-au soluționat prin emiterea certificatelor de orientare școlară și profesională
	cu CES	fără CES	Școala de masă	Școala specială	Spital		
621	574	2	502		74	0	576
			dintre care,		dintre care 3 școlarizați la domiciliu		
			485 cu servicii educaționale de sprijin	17 școlarizați la domiciliu			

Activitate unități conexe



CENTRUL JUDEȚEAN DE RESURSE ȘI ASISTENȚĂ EDUCAȚIONALĂ HUNEDOARA

- **Servicii de evaluare a nivelului de dezvoltare psihosomatică:**

În anul școlar 2017-2018 au fost evaluați un număr de **494 preșcolari**, dintre care:

407 - au primit recomandare pentru clasa pregătitoare;

77 - au primit recomandare pentru grupa mare la grădiniță;

10 copii au fost evaluați în vederea retragerii din învățământul primar în anul școlar 2017-2018:

- 6 copii cu recomandare de retragere din clasa pregătitoare;
- 2 copii cu recomandare de retragere din clasa I;
- 2 copii cu recomandare de rămânere în clasa I.

- **Servicii de evaluare a dezvoltării copiilor antepreșcolari din creșe în vederea identificării/depistării copiilor antepreșcolari cu dificultăți/deficiențe în dezvoltare**

În anul școlar 2017-2018, au fost evaluați 122 de antepreșcolari înscriși în Creșa Deva și Creșa Orăștie.

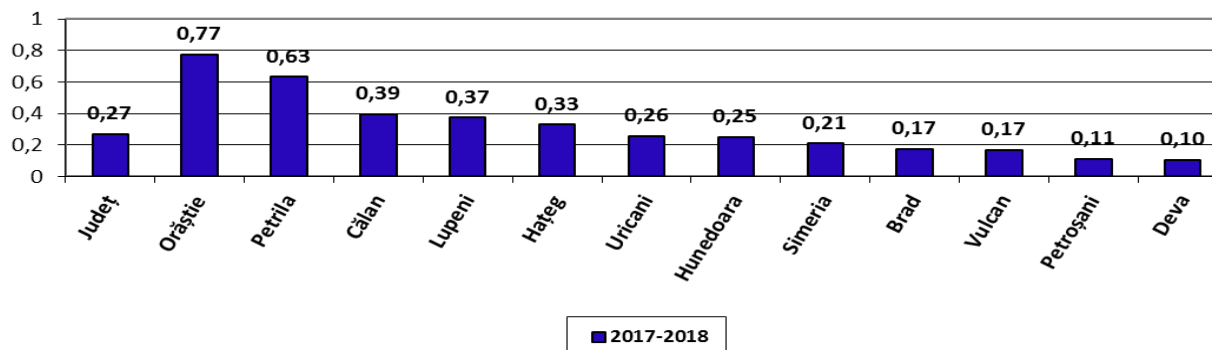
Activitate unități conexe



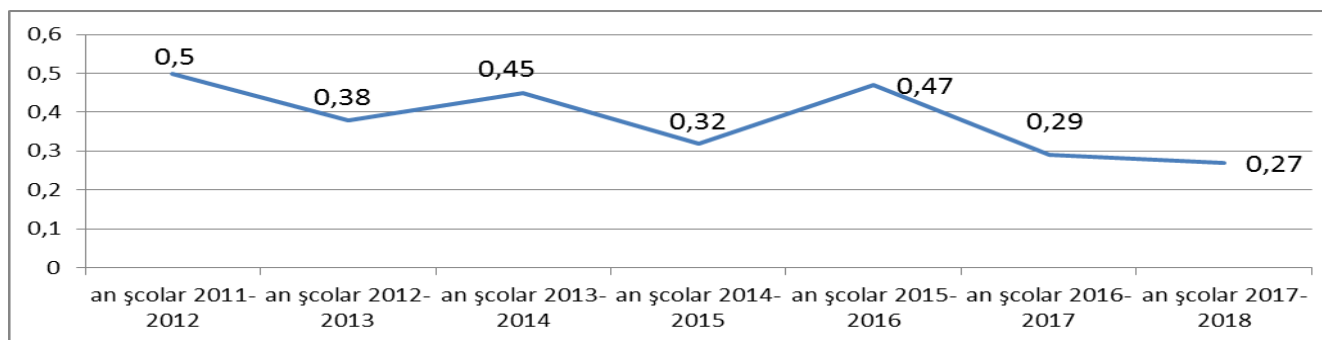
CENTRUL JUDEȚEAN DE RESURSE ȘI ASISTENȚĂ EDUCAȚIONALĂ HUNEDOARA

PROGRAMUL „PROMOVAREA ACCESULUI EGAL LA EDUCAȚIE AL TUTUROR COPIILOR ȘI REDUCEREA RATEI DE PĂRĂSIRE TIMPURIE A ȘCOLII”

La nivelul județului Hunedoara au fost înregistrate un număr de 99 cazuri de elevi aflați în situația de risc de părăsire timpurie a școlii înscriși în învățământul obligatoriu deoarece **nu au frecventat deloc cursurile de la începutul anului școlar 2017-2018**.



Evoluția, la nivelul județului Hunedoara, a ratei elevilor care nu au frecventat deloc cursurile de la începutul fiecărui an școlar:



Activitate unități conexe

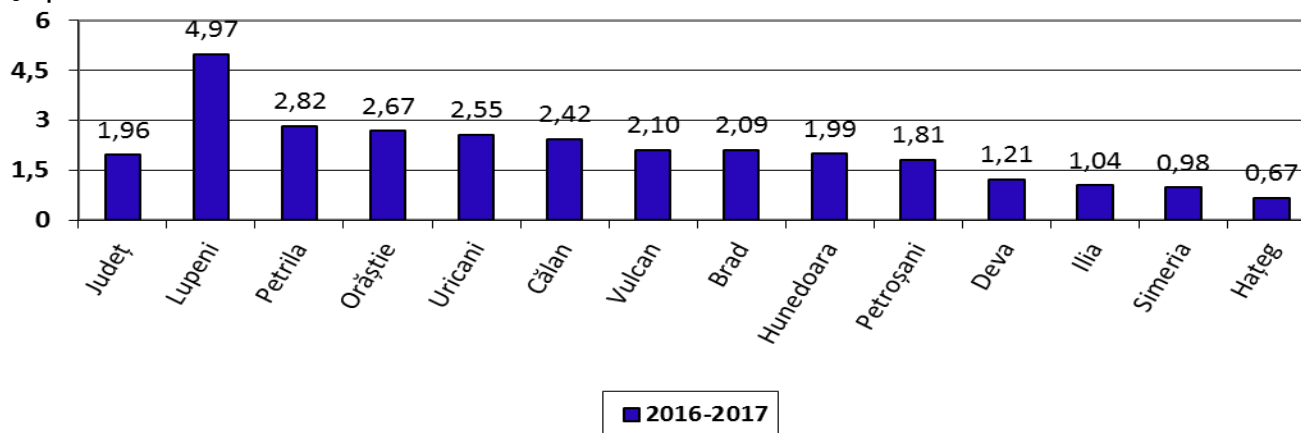


CENTRUL JUDEȚEAN DE RESURSE ȘI ASISTENȚĂ EDUCAȚIONALĂ HUNEDOARA

PROGRAMUL „PROMOVAREA ACCESULUI EGAL LA EDUCAȚIE AL TUTUROR COPIILOR ȘI REDUCEREA RATEI DE PĂRȘIRE TIMPURIE A ȘCOLII”

Elevi aflați în situația de risc de părăsire timpurie a școlii deoarece în anul școlar 2016-2017 au rămas repetenți

La nivelul județului Hunedoara au fost înregistrate un număr de 764 cazuri de elevi aflați în situația de risc de părăsire timpurie a școlii deoarece în anul școlar 2016-2017 au rămas repetenți, din care 255 sunt repetenți pentru a doua oară.



Elevi aflați în situația de risc de părăsire timpurie a școlii deoarece în anul școlar 2016-2017 au rămas repetenți, raportat la nr. elevi înscriși în învățământul obligatoriu / zone școlare (%)

Activitate unități conexe

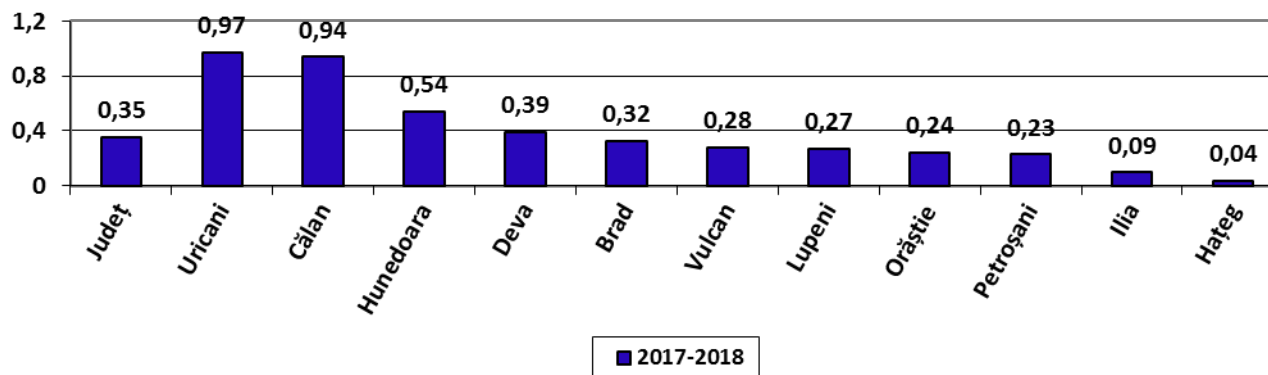


CENTRUL JUDEȚEAN DE RESURSE ȘI ASISTENȚĂ EDUCAȚIONALĂ HUNEDOARA

PROGRAMUL „PROMOVAREA ACCESULUI EGAL LA EDUCAȚIE AL TUTUROR COPIILOR ȘI REDUCEREA RATEI DE PĂRĂSIRE TIMPURIE A ȘCOLII”

Elevi care în anul școlar 2016-2017 au avut statutul de retras conform art. 104 ROFUIP și care nu s-au reînmatriculat în anul școlar 2017 – 2018

În anul școlar 2016-2017, la nivelul județului Hunedoara, au avut statutul de retras conform art. 104 ROFUIP și care nu s-au reînmatriculat în anul școlar 2017 – 2018, s-au înregistrat un număr de 125 de elevi. **Din cei 125 de elevi**, înregistrați la nivelul județului Hunedoara, care au avut statutul de retras conform art. 104 ROFUIP și care nu s-au reînmatriculat în anul școlar 2017 – 2018, **pentru 76 de elevi există solicitare scrisă din partea părintelui pentru continuarea studiilor în altă țară**. Astfel, considerăm că doar pentru 49 de elevi există riscul de părăsire timpurie ca urmare a neînmatriculării în acest an școlar.



Rata elevi care au avut statutul de retras conform art. 104 ROFUIP și care nu s-au reînmatriculat în anul școlar 2017 – 2018, raportat la nr. elevi înscriși în învățământul obligatoriu / zone școlare (%)

Activitate unități conexe

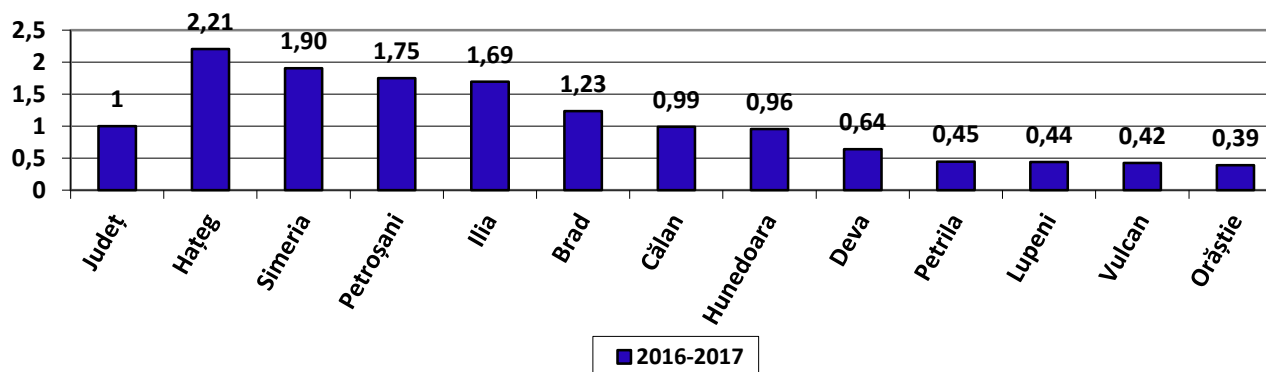


CENTRUL JUDEȚEAN DE RESURSE ȘI ASISTENȚĂ EDUCAȚIONALĂ HUNEDOARA

PROGRAMUL „PROMOVAREA ACCESULUI EGAL LA EDUCAȚIE AL TUTUROR COPIILOR ȘI REDUCEREA RATEI DE PĂRĂSIRE TIMPURIE A ȘCOLII”

Elevi care au absolvit în anul școlar 2016-2017 clasa a VIII-a și nu sunt înscriși la liceu/școală profesională în acest an școlar

La nivelul județului Hunedoara au fost înregistrate un număr de 34 de cazuri de elevi care au absolvit în anul școlar 2016-2017 clasa a VIII-a și nu sunt înscriși la liceu/școală profesională în acest an școlar.



Rata elevi care au absolvit în anul școlar 2016-2017 clasa a VIII-a și nu sunt înscriși la liceu/școală profesională în acest an școlar raportat la populația școlară de clasa a VIII-a / zone școlare (%)

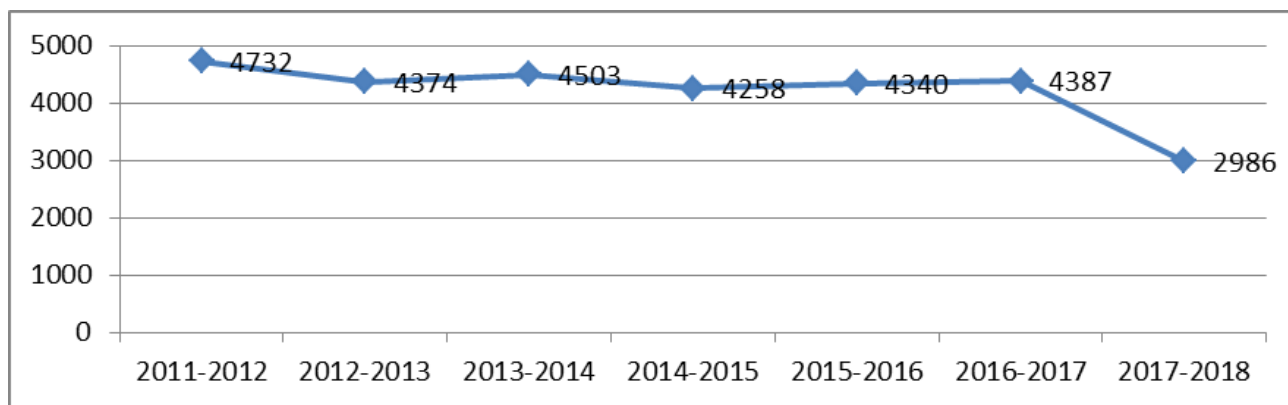
Activitate unități conexe



CENTRUL JUDEȚEAN DE RESURSE ȘI ASISTENȚĂ EDUCAȚIONALĂ HUNEDOARA

PROGRAMUL „PROMOVAREA ACCESULUI EGAL LA EDUCAȚIE AL TUTUROR COPIILOR ȘI REDUCEREA RATEI DE PĂRĂSIRE TIMPURIE A ȘCOLII”

La nivelul județului Hunedoara, conform datelor transmise de unitățile școlare în luna mai 2018, sunt **2986** de preșcolari/elevi care frecventează învățământul de masă, și care au cel puțin un părinte plecat temporar în străinătate, reprezentând 6,18% din populația școlară a județului cu vârsta cuprinsă între 2 și 18 ani.



Evoluția, la nivelul județului Hunedoara, a numărului de elevi care au cel puțin un părinte plecat temporar la muncă în străinătate/ani școlari

Activitate unități conexe

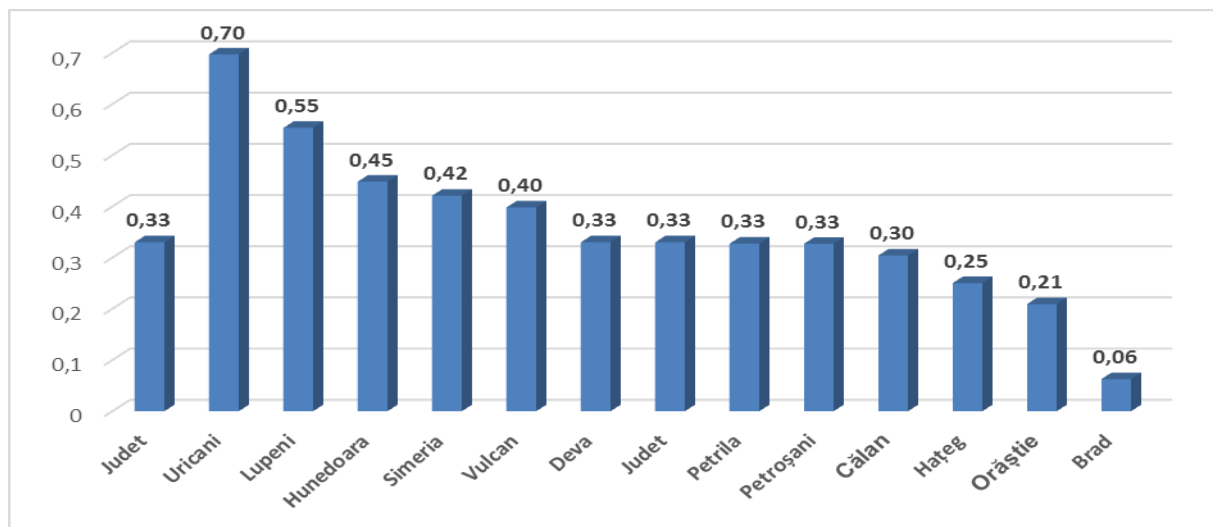


CENTRUL JUDEȚEAN DE RESURSE ȘI ASISTENȚĂ EDUCAȚIONALĂ HUNEDOARA

PROGRAMUL „PROMOVAREA ACCESULUI EGAL LA EDUCAȚIE AL TUTUROR COPILOR ȘI REDUCEREA RATEI DE PĂRĂSIRE TIMPURIE A ȘCOLII”

Elevi remigrați

În luna mai a anului școlar 2017-2018 a fost raportat un număr de 161 elevi înscriși/reînscriși în unitățile de învățământ din județul Hunedoara, după o perioadă petrecută în străinătate, unde au urmat sau nu cursurile unei forme de învățământ. În anul școlar 2016-2017, numărul elevilor remigrați a fost de 136, cu 25 mai puțini decât în acest an școlar.



Elevi remigrați, în anul școlar 2016-2017, raportat la nr. elevi înscriși / zone școlare (%) cu vârsta cuprinsă între 2 și 18 ani

Activitate unități conexe

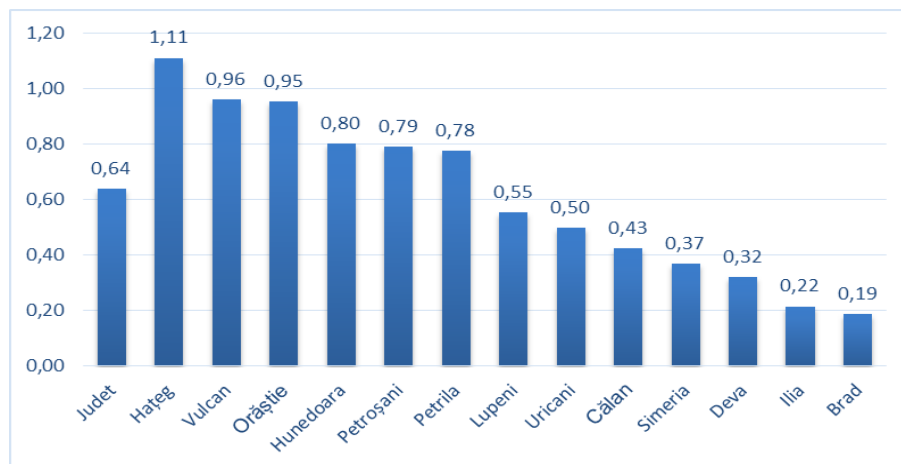


CENTRUL JUDEȚEAN DE RESURSE ȘI ASISTENȚĂ EDUCAȚIONALĂ HUNEDOARA

PROGRAMUL „PROMOVAREA ACCESULUI EGAL LA EDUCAȚIE AL TUTUROR COPIILOR ȘI REDUCEREA RATEI DE PĂRĂSIRE TIMPURIE A ȘCOLII”

Elevi plecați în străinătate pe parcursul anului școlar 2017-2018

La nivelul județului Hunedoara, în anul școlar 2017-2018, sunt 309 preșcolari/elevi plecați cu părinții în străinătate, reprezentând 0,64% din totalul elevilor înscriși în unitățile școlare din județ, în anul școlar 2017-2018. Față de anul școlar 2016-2017, numărul de elevi plecați în străinătate este în scădere, când numărul de elevi plecați a fost de 380.



Elevi plecați, în anul școlar 2017-2018, raportat la nr. elevi înscriși / zone școlare (%)

Din cei 309 de elevi plecați în străinătate cu părinții pentru 251 există solicitare scrisă a părintelui în vederea rezervării locului în unitatea de învățământ de unde pleacă.

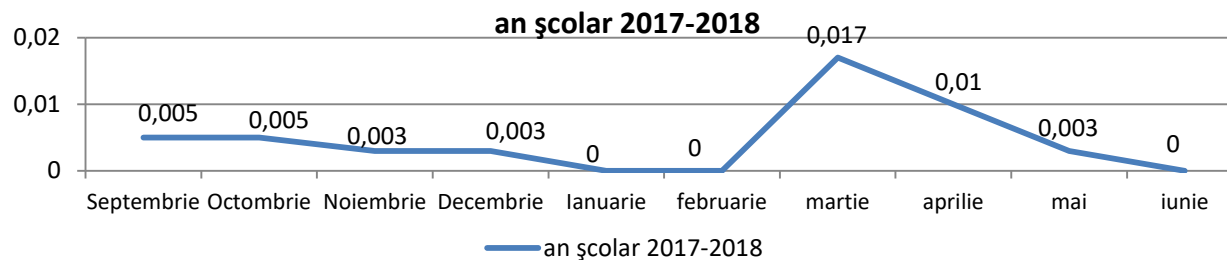
Activitate unități conexe



CENTRUL JUDEȚEAN DE RESURSE ȘI ASISTENȚĂ EDUCAȚIONALĂ HUNEDOARA

PROGRAMUL „ELIMINAREA VIOLENȚEI DIN MEDIUL ȘCOLAR”

Pentru **anul școlar 2017 – 2018** în unitățile de învățământ preuniversitar ale județului Hunedoara s-au înregistrat de către Comisiile pentru prevenirea și combaterea violenței în mediul școlar de la nivelul unităților școlare, **41 acte de violență în mediul școlar** în care au fost implicați **28 elevi**, de la **15 de unități școlare** din județ.



Evoluția fenomenului de violență în mediul școlar în funcție de numărul de acte de violență în mediul școlar/lună /an școlar 2017-2018

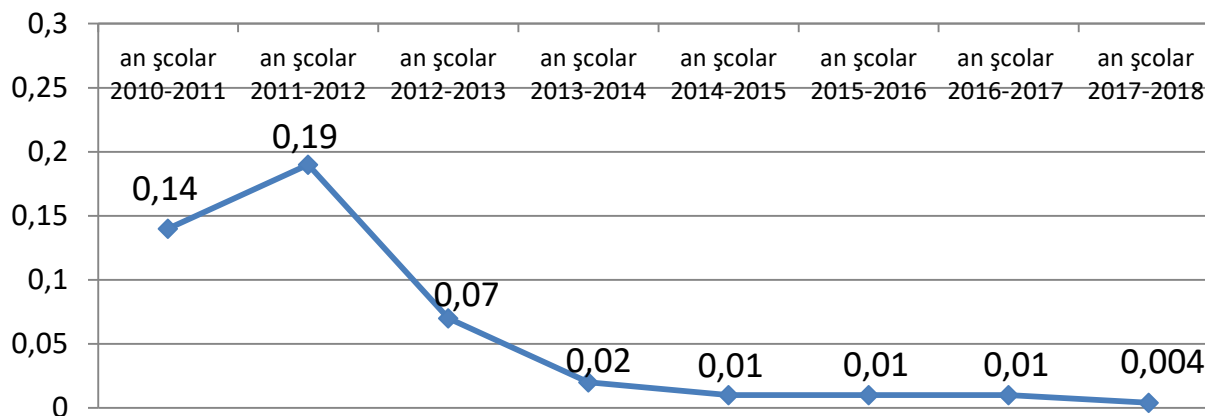
Activitate unități conexe



CENTRUL JUDEȚEAN DE RESURSE ȘI ASISTENȚĂ EDUCAȚIONALĂ HUNEDOARA

PROGRAMUL „ELIMINAREA VIOLENȚEI DIN MEDIUL ȘCOLAR”

Evoluția fenomenului de violență în mediul școlar în funcție de **PEAV** (Ponderea elevilor autori ai unor acte de violență, ca % din total elevi, la nivel județean) / **media lunară** / **ultimii opt ani școlari**.



Ponderea elevilor autori ai unor acte de violență, ca % din total elevi, la nivel județean / medie lunară / comparație

Priorități ISJ HD pentru anul școlar 2018-2019



1. Asigurarea înțelegerii și aplicării corecte a noilor programe pentru învățământul preșcolar și gimnazial, în vederea eliminării elementelor care ar putea accentua criza de adaptare a elevilor la trecerea de la un nivel de învățământ la altul;
2. Utilizarea metodelor moderne de predare-învățare-evaluare diferențiate, conform nevoilor educative ale elevului vizând dezvoltarea gândirii critice, premisă a alfabetizării științifice și diminuarea riscului de analfabetism funcțional;
3. Monitorizarea și consilierea cadrelor didactice privind aplicarea noilor programe pentru învățământul preșcolar și gimnazial, inclusiv prin programe de abilitare curriculară, cu accent pe *proiectarea curriculară, evaluarea la clasă, evaluarea la examenele naționale și la competițiile școlare*;
4. Asigurarea calității evaluării continue, inclusiv prin organizarea și desfășurarea simulării examenelor naționale, având ca reper noile programe și prevederi legislative.
5. Elaborarea de materiale complementare pentru activitatea de predare învățare realizată pe suport informatic, multimedia etc.;
6. Elaborarea de programe care să răspundă nevoii de formare manageriale de la nivelul județului;
7. Elaborarea și implementarea unui program privind integritatea și transparența instituțională conform Strategiei Naționale Anticorupție;
8. Organizarea de acțiuni pentru promovarea dimensiunii europene a educației, în contextul noului Regulament privind programul Erasmus 2021-2027 și al asumării de către România a președinției Consiliului UE în primul semestru al anului 2019.

Măsuri de luat la nivelul unităților de învățământ în anul școlar 2018-2019

- Prevenirea și diminuarea crizei de adaptare a elevului la trecerea de la învățământul primar la învățământul gimnazial și de la învățământul gimnazial la cel liceal;
- Prevenirea și reducerea absenteismului și a abandonului școlar;
- Tratarea diferențiată și individualizarea predării-învățării-evaluării astfel încât să se asigure progresul școlar al tuturor elevilor;
- Parcurgerea integrală a programelor școlare în vigoare, în vederea atingerii standardelor naționale, reflectate în nivelul competențelor dobândite de către elevi și în rezultatele obținute la examenele naționale;
- Aplicarea evaluării cu scopul orientării și optimizării procesului de învățare și pentru pregătirea succesului social, în momentul integrării absolvenților pe piața muncii.



**Succes
în noul an școlar!**