

CENTRUL JUDEȚEAN DE RESURSE ȘI ASISTENȚĂ EDUCAȚIONALĂ HUNEDOARA



OPȚIUNILE ELEVILOR DE CLASA a VIII-a

an școlar 2018 - 2019

Studiul privind Opțiunile elevilor de clasa a VIII-a s-a realizat în perioada 12.11.2018– 29.11.2018 de către Centrul Județean de Resurse și Asistență Educațională Hunedoara (CJRAE Hunedoara) urmărind identificarea opțiunilor elevilor de clasa a VIII-a din școlile hunedorene.

Chestionarul OSP 2018 a fost conceput de către CJRAE Hunedoara și s-a completat on line la adresa <https://tinyurl.com/chestionarosp2018>.



DESCRIEREA LOTULUI DE SUBIECȚI PARTICIPANȚI LA REALIZAREA STUDIULUI

- ▶ Lotul de subiecți totalizează un număr de **3014** de elevi de clasa a VIII-a din toate școlile hunedorene.
- ▶ În Sistemul Informatic Integrat al Învățământului din România (SIIIR), județul Hunedoara sunt înregistrați, în anul școlar 2018-2019, un efectiv de **3337** elevi de clasa a VIII-a, aceasta însemnând că lotul de subiecți al studiului acoperă **90,32%** din populația elevilor de clasa a VIII din județ.



IDENTIFICAREA OPTIUNILOR ȘCOLARE DUPĂ FINALIZAREA CLASEI A VIII-A

- ▶ • 2844 de elevi își declară intenția de a-și continua studiile, în județul Hunedoara, reprezentând 94,35% dintre respondenți;
 - ▶ • 151 de elevi își declară intenția de a-și continua studiile, dar nu în județul Hunedoara, reprezentând 5% dintre respondenți;
 - ▶ • 19 elevi își declară intenția de a nu continua studiile (6 provenind din mediul urban, 13 provenind din mediul rural), reprezentând 0,63 % dintre respondenți.
-



MOTIVUL RENUNȚĂRII LA CONTINUAREA STUDIILOR

Motivația renunțării la continuarea studiilor	Număr elevi	% din nr. respondenților	
Vreau să lucrez	4	0,13	
Plec din țară	3	0,1	
Nu am susținerea familiei	1	0,03	
Alt motiv	11	0,36	
Total	19	0,63	



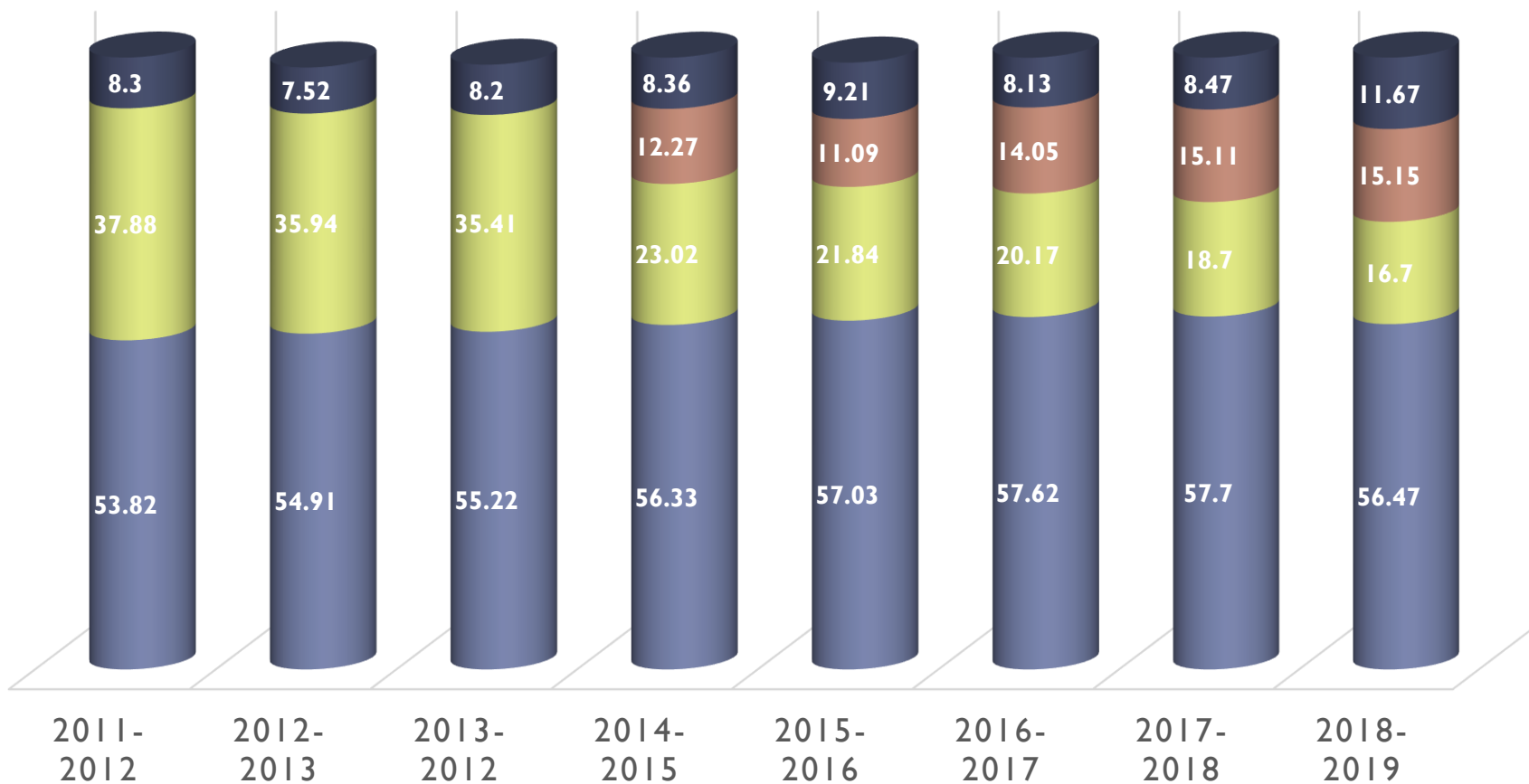
OPȚIUNILE ELEVILOR ÎN FUNCȚIE DE FORMA DE ÎNVĂȚĂMÂNT PE CARE DORESC SĂ O URMEZE:

•	Filiera teoretică		Filiera tehnologică			Învățământ profesional	Filiera vocațională			
	Profil real	Profil umanist	Profil servicii	Profil tehnic	Profil resurse naturale și protecția mediului		Profil sportiv	Profil artistic	Profil pedagogic	Profil teologic
Total profil	910	696	301	144	30	431	122	122	87	1
Total filieră	1606 56,47%		475 16,7%			15,15%	332 11,67%			
			906 31,85%							
Total	2844									

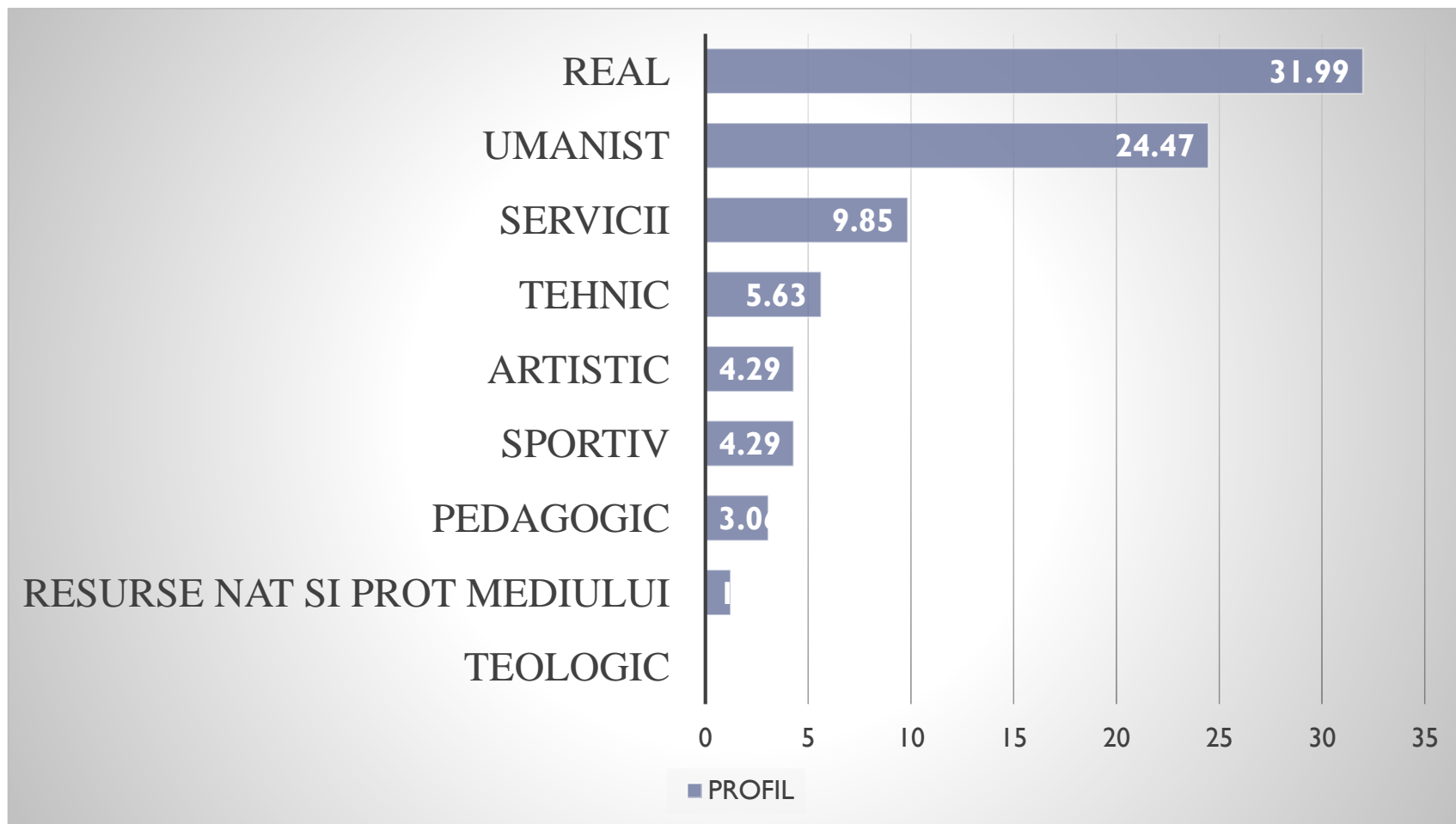


SITUAȚIA COMPARATIVĂ A OPȚIUNILOR EXPRIMATE ÎN FUNCȚIE DE FILIERE (%)

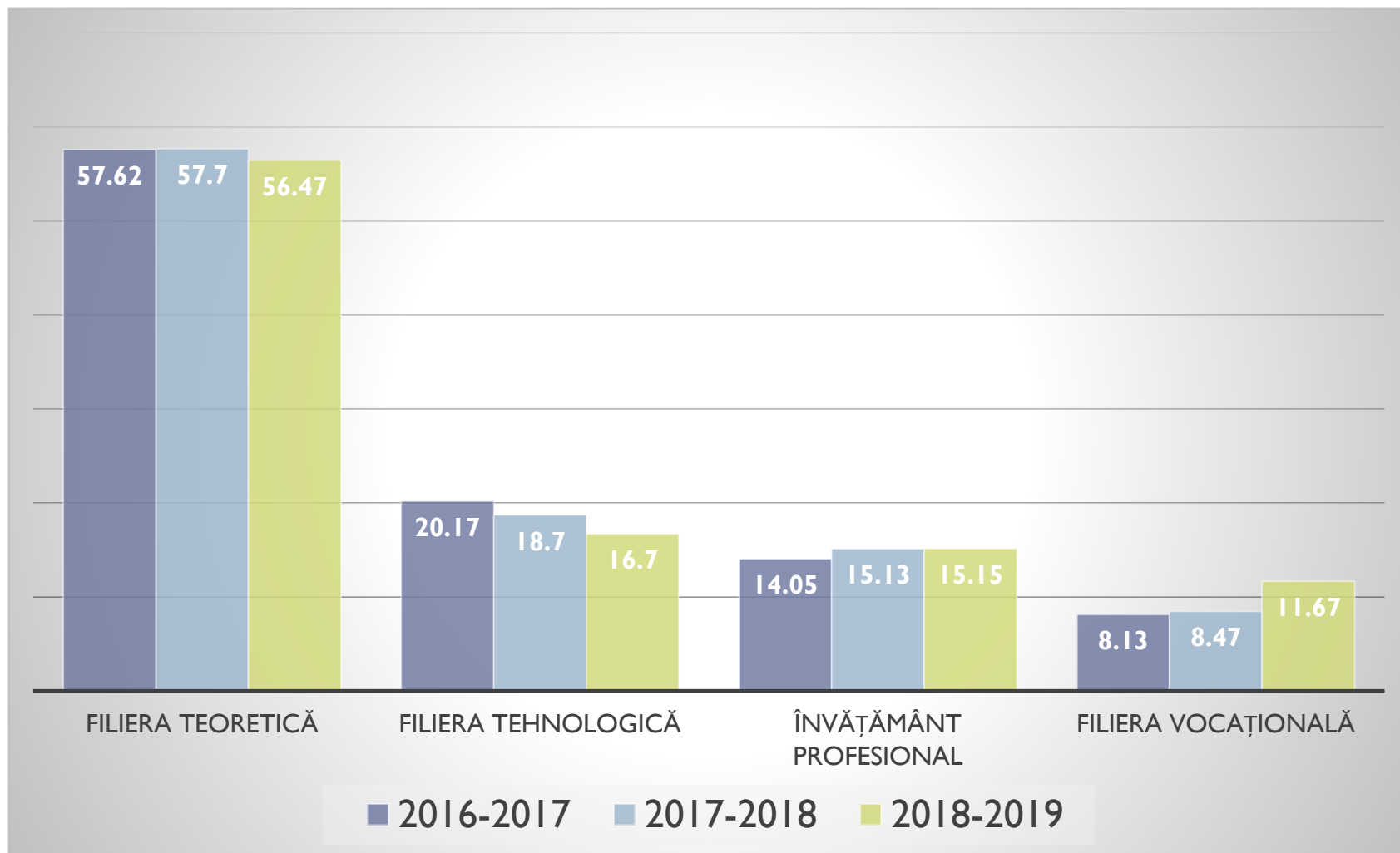
■ Filiera teoretică ■ Filiera tehnologică ■ învățământ profesional ■ Filiera vocațională



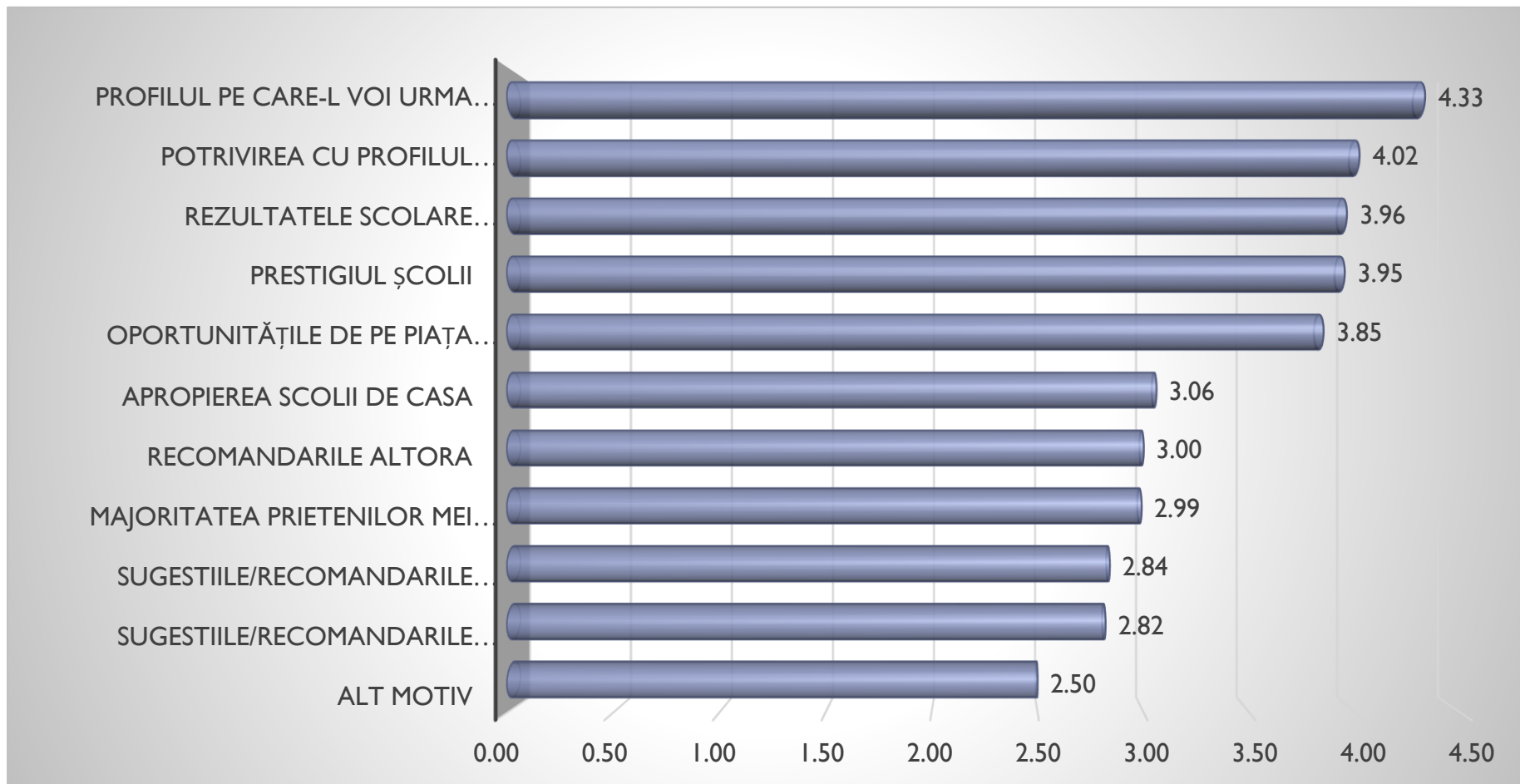
SITUAȚIA COMPARATIVĂ A OPȚIUNILOR EXPRIMATE ÎN FUNCȚIE DE PROFIL (%)



DISTRIBUȚIA OPȚIUNILOR ȘCOLARE ALE ELEVILOR DE CLASA A VIII-A ÎN FUNCȚIE DE FILIERĂ (%)



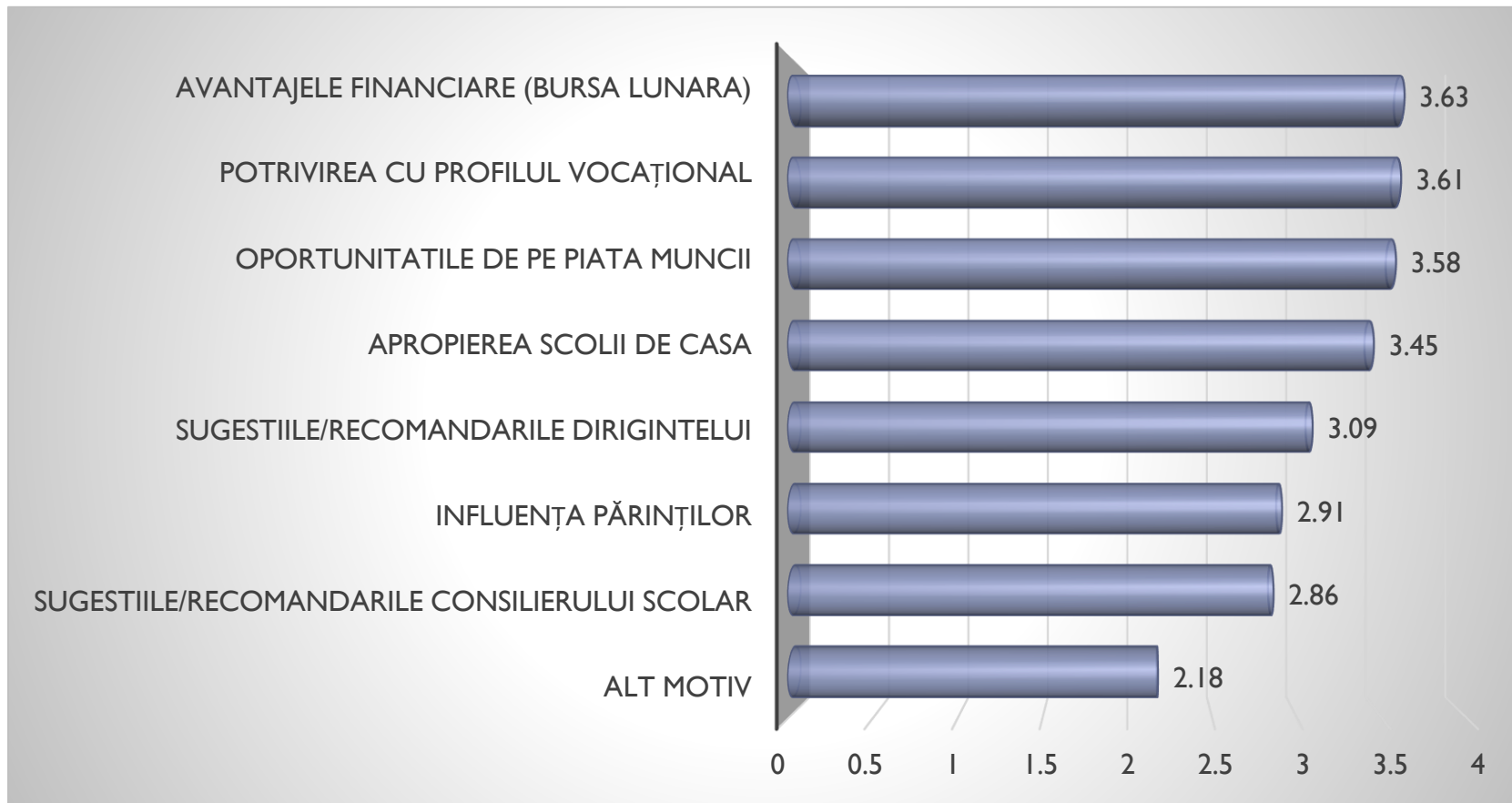
IDENTIFICAREA MOTIVELOR CARE SE AFLĂ LA BAZA OPTIUNILOR ȘCOLARE EXPRESATE DE ELEVI



Motivul alegerii liceului (OPTIUNEA 1) (%)



IDENTIFICAREA MOTIVELOR CARE SE AFLĂ LA BAZA OPȚIUNILOR ȘCOLARE EXPRIMATE DE ELEVI



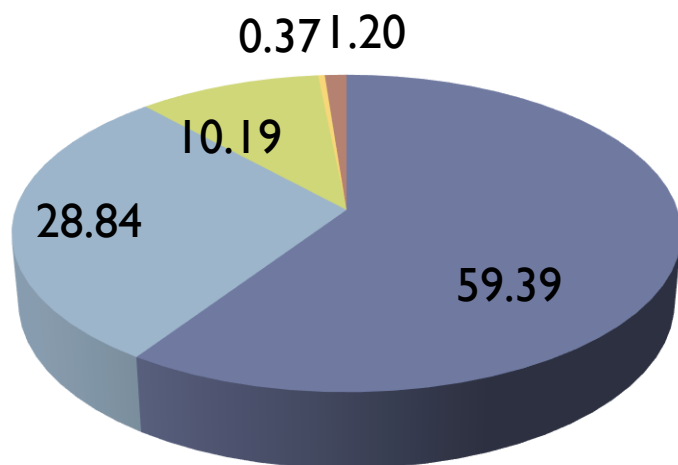
Motivul alegerii învățământului profesional (OPTIUNEA 1) (%)



STUDIILE PĂRINȚILOR ELEVILOR DE CLASA a VIII-a

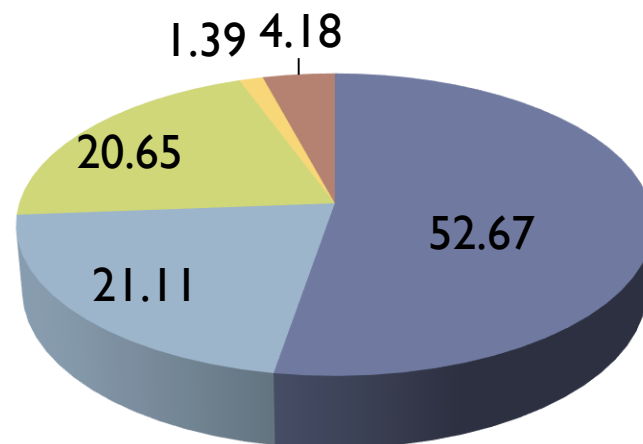
Ultima formă de învățământ absolvită	Studiile părinților elevilor care au optat pentru liceu				Studiile părinților elevilor care au optat pentru școala profesională			
	mama	%	tata	%	mama	%	tata	%
Școala generală	235	9,74	188	7,79	45	28,66	39	24,84
Școala profesională	216	8,95	373	15,46	31	19,75	44	28,03
Liceu	1229	50,93	1221	50,6	68	43,31	63	40,13
Studii universitare	733	30,38	631	26,15	13	8,28	11	7,01
TOTAL	2413	100	2413	100	157	100	157	100

IDENTIFICAREA GRADULUI DE INFORMARE ASUPRA OFERTEI DE ȘCOLARIZARE A UNITĂȚILOR DE ÎNVĂȚĂMÂNT DE NIVEL LICEAL ȘI PROFESIONAL



- bine informat
- foarte bine informat
- puțin informat
- deloc informat
- nu știu

Informații pe care elevii le dețin cu privire la **licee** în momentul exprimării opțiunii %

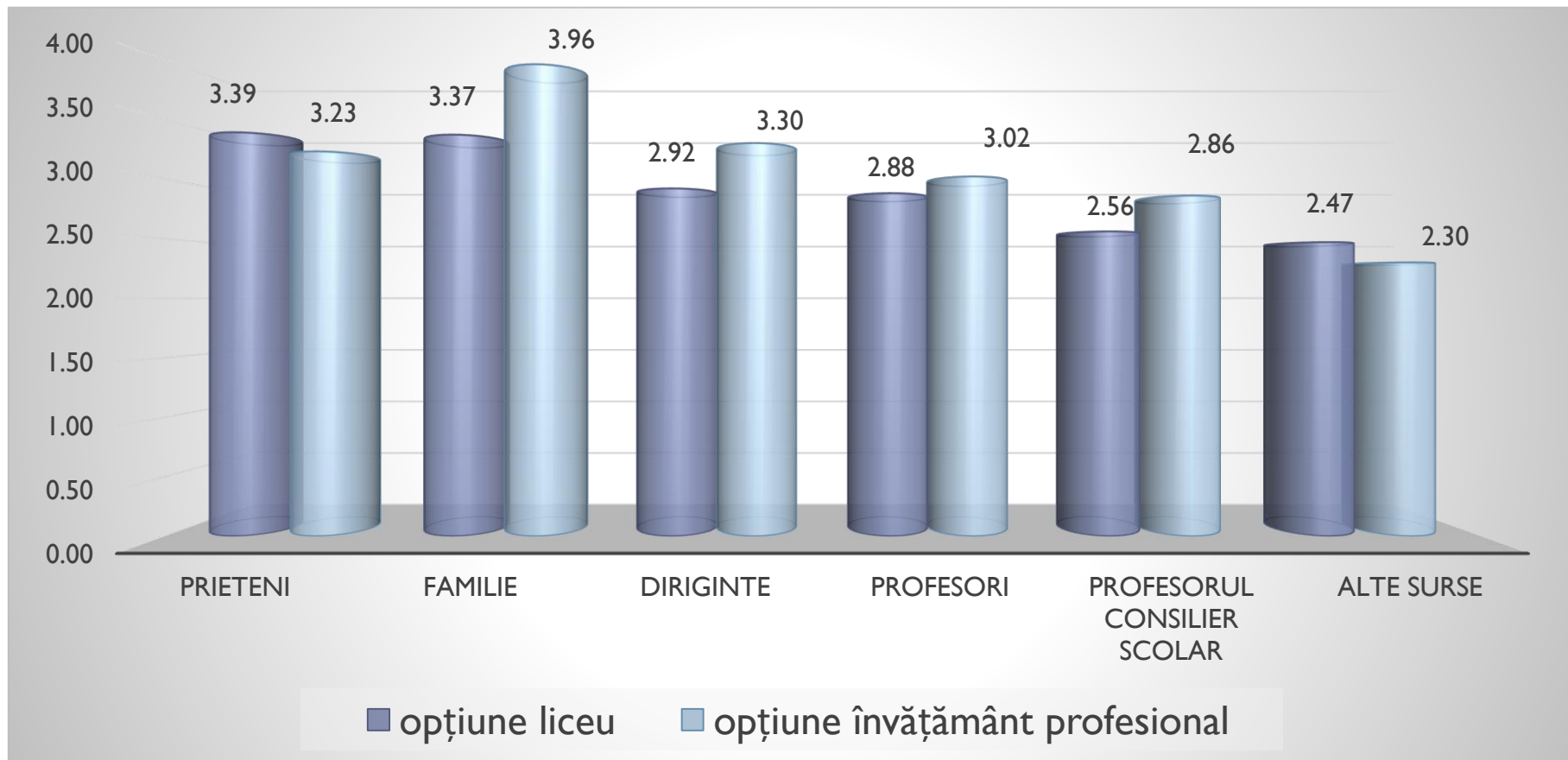


- bine informat
- foarte bine informat
- puțin informat
- deloc informat
- nu știu

Informații pe care elevii le dețin cu privire la **învățământul profesional** în momentul exprimării opțiunii %



SURSA INFORMĂRII PENTRU OPȚIUNILE EXPRIMATE PENTRU LICEU ȘI ÎNVĂȚĂMÂNT PROFESIONAL (%)



DINAMICA OPȚIUNILOR ELEVILOR PENTRU ÎNVĂȚĂMÂNT PROFESIONAL COMPARATIV CU NR. DE LOCURI OCUPATE

Anul școlar	Nr. elevi care au optat pentru învățământ profesional (opțiunea I)	%*	Nr. locuri ocupate în anul școlar anterior	%**
2015 - 2016	328	11,9	614	19,71
2016 - 2017	411	14,06	671	18,94
2017 – 2018	430	14,13	678	21,34
2018 – 2019	431	15,15	824	25,38

*pentru această analiză au fost luați în calcul doar elevii care s-au exprimat pentru oferta regăsită în unitățile școlare ale județului Hunedoara pentru învățământ profesional

** conform cu "Situția realizării planului de școlarizare la clasa a IX-a, învățământul liceal, forma de învățământ zi, pentru anii școlari 2014 - 2015, 2015 – 2016, 2017 – 2018 și 2018 - 2019



MIGRAȚIA ELEVILOR PE ZONE ÎN FUNCȚIE DE OPTIUNEA ȘCOLARĂ

Zona	Își continuă studiile și sunt din zonă	Optează pentru liceu	Vin spre zona...	Din zona..., pleacă spre altă zonă	Migrația %
Deva	645	583	217	11	35,33
Petroșani	320	241	101	37	26,56
Lupeni	195	142	29	13	11,27
Hunedoara	428	347	61	38	6,63
Hațeg	221	194	12	24	-6,19
Orăștie	237	165	7	29	-13,33
Simeria	111	92	3	23	-21,74
Brad	210	165	4	43	-23,64
Uricani	82	67	0	16	-23,88
Ilia	72	49	1	16	-30,61
Vulcan	195	146	8	54	-31,51
Petrila	182	134	5	70	-48,51
Călan	100	88	0	74	-84,09

ÎNVĂȚĂMÂNT LICEAL



MIGRAȚIA ELEVILOR PE ZONE ÎN FUNCȚIE DE OPTIUNEA ȘCOLARĂ

Zona	Își continuă studiile și sunt din zonă	Optează pentru învăț. profesional	Vin spre zonă...	Din zonă..., pleacă spre altă zonă	Migrația %
Deva	645	48	48	1	97,92
Călan	100	10	4	1	30
Petroșani	320	52	14	5	17,31
Hunedoara	428	64	16	11	7,81
Lupeni	195	41	4	1	7,32
Ilia	72	22	4	3	4,55
Simeria	111	14	2	2	0
Brad	210	26	4	8	-15,38
Uricani	82	13	1	3	-15,38
Vulcan	195	21	2	7	-23,81
Orăștie	237	65	1	21	-30,77
Petrita	182	34	1	17	-47,06
Hațeg	221	21	0	21	-100

ÎNVĂȚĂMÂNT PROFESIONAL

The image features a white background with several hand-drawn clouds in black outline. Three clouds are positioned above the text, and three are below it. The text 'MULTUMESC!' is the central focus, with each letter on a separate, colored rectangular card. The letters are: 'M' (brown), 'U' (black), 'L' (grey), 'T' (black), 'U' (red), 'M' (yellow), 'e' (purple), 'S' (green), 'C' (blue), and an exclamation mark (red).

MULTUMESC!